
APRESENTAÇÃO DE CONTAS 2020

**Centro Social Paroquial de Couto do
Mosteiro**

**ENTREGUE NO:
Instituto da Segurança Social, IP**



+
Rua do Inatel Lote 57 r/c Dto
3510 018 Viseu

+
tel. 232 416 957
fax. 232 082 627

+
mail. geral@viseugest.pt
web. www.viseugest.pt

ENTREGUE
Instituto da
Segurança
Social

PEÇAS FINAIS DE APRESENTAÇÃO DE CONTAS DAS
INSTITUIÇÕES PARTICULARES DE SOLIDARIEDADE SOCIAL

ANO DE 2020

Nome: Centro Social Paroquial de Couto do Mosteiro

Morada: Couto do Mosteiro

Código Postal: 3440-126 Couto do Mosteiro

Concelho: Santa Comba Dão

A DIREÇÃO

DATA: 08 DE 07 DE 2021

Carlos Martins Casal
Ana Luísa dos Santos
Júlia Nunes
Cristina Maria Teixeira
Jorge Carvalho dos Santos



ASSINATURA DO CONTABILISTA CERTIFICADO

João Rui Loureiro Moita

Contabilista Certificado

N.º 84.657



Centro Social Paroquial de Couto do Mosteiro

IPSS-Inst. Util. Pública-D.R. 3ª série, nº 205, de 05/09/95-Ins.nº 24/95, fls. 69, Lº 5 das F.S.Social
P.C. nº 503449482

Sede: Couto do Mosteiro

Centro de Dia/Apoio Domiciliário: Outeiro-Tel. 232881600

Email: varandim@sapo.pt

3 440 – 130 COUTO DO MOSTEIRO

Declaração de responsabilidade

No âmbito do processo de Prestação de Contas da Gerência do período de 01 de janeiro de 2020 a 31 de dezembro de 2020, declaramos, sob compromisso de honra, enquanto titulares responsáveis pela elaboração, aprovação e remessa das contas do Centro Social Paroquial de Couto do Mosteiro ao órgão competente para a verificação da sua legalidade que:

1.De acordo com o estabelecido pelo n.º 2, do Artigo 14º-A, do Decreto-Lei n.º 172-A/2014, 14 novembro, as contas relativas ao exercício de 2020 foram publicitadas no sítio institucional eletrónico desta Instituição, cspcoutodomosteiro.wixsite.com, em 17/10/2021.

2.De acordo com o estabelecido pelo Artigo 23º do Decreto-Lei n.º 172-A/2014, 14 novembro sempre que sejam realizadas obras de montante superior a 25.000,00€ a entidade está obrigada adotar o Código dos Contratos Públicos, pelo que no exercício de 2020 a entidade (selecionar a opção aplicável):

Realizou obras superiores a 25.000 € e aplicou o Código dos Contratos Públicos.

Realizou obras superiores a 25.000 €, mas não aplicou o Código dos Contratos

Públicos.

Não realizou obras superiores a 25.000 €, pelo que não se aplica o Art.º 23º

A entidade não recebeu apoios financeiros públicos, pelo que não se aplica o Art.º 23º


Os órgãos de administração:

Carlos Martins Casal

António dos Saldoules Fernandes

José Nunes

António José de Sousa



Centro Social Paroquial de Couto do Mosteiro

Couto do Mosteiro
3440-126 Couto do Mosteiro

Exmº Senhor
Instituto de Segurança Social

Tenho a honra de junto enviar a V. Exª o processo de **APRESENTAÇÃO DE CONTAS** desta Instituição respeitante ao ano de **2020** e do qual fazem parte os documentos seguidamente relacionados:

- Capa
- Balanço
- Demonstração dos resultados por naturezas
- Demonstração dos resultados por naturezas e por valências
- Demonstração dos resultados por naturezas de outras actividades
- Demonstração dos fluxos de caixa
- Anexo
- Balancetes antes do apuramento dos resultados
- Balancetes depois do apuramento dos resultados
- Atas de aprovação de contas

A Direção

Carlos Martins Casal

(selo branco ou carimbo)

António Diniz Saldanha





BALANÇO

CENTRO SOCIAL PAROQUIAL DE COUTO DO MOSTEIRO
BALANÇO EM 31 DE DEZEMBRO DE 2020

Contribuinte: 503 449 482
 Moeda: (Valores em Euros)

RÚBRICAS	NOTAS	DATAS	
		31 DEZ 2020	31 DEZ 2019
ACTIVO			
Activo não corrente			
Ativos fixos tangíveis	5	129.625,66	133.909,38
Bens do património histórico e artístico e cultural		0,00	0,00
Ativos intangíveis	6	0,00	0,00
Investimentos financeiros	12.1	1.228,24	959,37
Fundadores/beneméritos/patrocinadores/doadores/associados/membros		0,00	0,00
Outros créditos e ativos não correntes		0,00	0,00
		130.853,90	134.868,75
Activo corrente			
Inventários	7	0,00	912,84
Créditos a receber	12.2	11.551,00	16.930,46
Estado e outros entes públicos	12.8	1.389,72	1.364,81
Fundadores/beneméritos/patrocinadores/doadores/associados/membros		0,00	0,00
Diferimentos	12.4	1.760,29	858,54
Outros ativos correntes	12.3	184,74	184,74
Caixa e depósitos bancários	12.5	65.224,83	36.622,46
		80.110,58	56.873,85
Total do ativo		210.964,48	191.742,60
FUNDOS PATRIMONIAIS E PASSIVO			
Fundos patrimoniais			
Fundos		0,00	0,00
Excedentes técnicos		0,00	0,00
Reservas		0,00	0,00
Resultados transitados	12.6	-143.034,99	-138.776,49
Excedentes de revalorização		0,00	0,00
Subsídios ao investimento	12.6	31.731,54	32.864,81
Doações	12.6	266.861,27	266.861,27
Outras variações		0,00	0,00
		155.557,82	160.949,59
Resultado líquido do período		16.112,57	-4.258,50
Total dos fundos patrimoniais		171.670,39	156.691,09
Passivo			
Passivo não corrente			
Provisões		0,00	0,00
Provisões específicas		0,00	0,00
Financiamentos obtidos		0,00	0,00
Outras contas a pagar		0,00	0,00
		0,00	0,00
Passivo corrente			
Fornecedores	12.7	15.569,28	12.396,38
Estado e outros entes públicos	12.8	3.496,83	3.211,86
Fundadores/beneméritos/patrocinadores/doadores/associados/membros		0,00	0,00
Financiamentos obtidos		0,00	0,00
Diferimentos		0,00	0,00
Outros passivos correntes	12.9	20.227,98	19.443,27
		39.294,09	35.051,51
Total do passivo		39.294,09	35.051,51
Total dos fundos patrimoniais e do passivo		210.964,48	191.742,60

A Direcção



O responsável
João Rui Loureiro Moita
 Contabilista Certificado
 N.º 84.657

DEMONSTRAÇÃO DOS
RESULTADOS POR
NATUREZA

CENTRO SOCIAL PAROQUIAL DE COUTO DO MOSTEIRO
DEMONSTRAÇÃO DOS RESULTADOS POR NATUREZAS
PERÍODO FINDO EM 31 DE DEZEMBRO DE 2020

Contribuinte: 503 449 482

Moeda: EUROS

RENDIMENTOS E GASTOS	NOTAS	PERÍODOS	
		2020	2019
Vendas e serviços prestados	8	95.742,50	89.796,50
ISS, IP - Centro Distrital	9/12.10	177.157,42	135.824,40
Outras entidades públicas	9/12.10	0,00	8.493,63
Subsídios de outras entidades		157,97	0,00
Doações, heranças e legados	12.10	6.784,62	1.511,92
Variação nos inventários da produção		0,00	0,00
Trabalhos para a própria entidade		0,00	0,00
Custo das mercadorias vendidas e das matérias consumidas	7	54.521,74	46.615,78
Fornecimentos e serviços externos	12.11	49.651,17	49.634,17
Gastos com o pessoal	10	154.607,95	140.381,90
Ajustamentos de inventários (perdas/reversões)		0,00	0,00
Imparidade de dívidas a receber (perdas/reversões)		0,00	0,00
Provisões (aumentos/reduções)		0,00	0,00
Provisões específicas (aumentos/reduções)		0,00	0,00
Outras imparidades (perdas/reversões)		0,00	0,00
Aumentos/reduções de justo valor		0,00	0,00
Outros rendimentos	12.12	2.076,57	1.881,42
Outros gastos	12.13	2.741,42	613,14
Resultado antes de depreciações, gastos de financiamento e impostos		20.396,80	262,88
Gastos/reversões de depreciação e de amortização	5/6	4.283,72	4.521,38
Resultado operacional (antes de gastos de financiamento e impostos)		16.113,08	-4.258,50
Juros e rendimentos similares obtidos		0,00	0,00
Juros e gastos similares suportados		0,51	0,00
Resultados antes de impostos		16.112,57	-4.258,50
Imposto sobre o rendimento do período		0,00	0,00
Resultado líquido do período		16.112,57	-4.258,50

Caro António Carlos Afonso Dias Seabra



João Rui Loureiro Moita
 Contabilista Certificado
 N.º 84.657

DEMONSTRAÇÃO DOS
RESULTADOS POR
NATUREZA E POR
VALÊNCIAS

CENTRO SOCIAL PAROQUIAL DE COUTO DO MOSTEIRO
 DEMONSTRAÇÃO DOS RESULTADOS POR NATUREZAS
 PERÍODO FINDO EM 31 DE DEZEMBRO DE 2020

Contribuinte: 503 449 482

Moeda: EUROS

VALÊNCIA: 900102 - Centro de Dia

RENDIMENTOS E GASTOS	NOTAS	PERÍODOS	
		2020	2019
Vendas e serviços prestados	8	29.575,50	31.718,50
ISS, IP - Centro Distrital	9/12.10	70.555,68	35.133,00
Outras entidades públicas	9/12.10	0,00	3.246,82
Subsídios de outras entidades		47,39	0,00
Doações, heranças e legados	12.10	0,00	0,00
Variação nos inventários da produção		0,00	0,00
Trabalhos para a própria entidade		0,00	0,00
Custo das mercadorias vendidas e das matérias consumidas	7	21.806,98	18.646,31
Fornecimentos e serviços externos	12.11	27.483,03	27.860,55
Gastos com o pessoal	10	41.008,94	36.596,66
Ajustamentos de inventários (perdas/reversões)		0,00	0,00
Imparidade de dívidas a receber (perdas/reversões)		0,00	0,00
Provisões (aumentos/reduções)		0,00	0,00
Provisões específicas (aumentos/reduções)		0,00	0,00
Outras imparidades (perdas/reversões)		0,00	0,00
Aumentos/reduções de justo valor		0,00	0,00
Outros rendimentos	12.12	0,00	0,00
Outros gastos	12.13	0,00	0,01
Resultado antes de depreciações, gastos de financiamento e impostos		9.879,62	-13.005,21
Gastos/reversões de depreciação e de amortização	5/6	1.244,25	1.315,54
Resultado operacional (antes de gastos de financiamento e impostos)		8.635,37	-14.320,75
Juros e rendimentos similares obtidos		0,00	0,00
Juros e gastos similares suportados		0,07	0,00
Resultados antes de impostos		8.635,30	-14.320,75
Imposto sobre o rendimento do período		0,00	0,00
Resultado líquido do período		8.635,30	-14.320,75

Carla Mendes
 Carla Mendes


João Rui Loureiro Moita
 Contabilista Certificado
 N.º 81137

CENTRO SOCIAL PAROQUIAL DE COUTO DO MOSTEIRO
 DEMONSTRAÇÃO DOS RESULTADOS POR NATUREZAS
 PERÍODO FINDO EM 31 DE DEZEMBRO DE 2020

Contribuinte: 503 449 482

Moeda: EUROS

VALÊNCIA: 900103 - Apoio Domiciliário

RENDIMENTOS E GASTOS	NOTAS	PERÍODOS	
		2020	2019
Vendas e serviços prestados	8	66.167,00	58.078,00
ISS, IP - Centro Distrital	9/12.10	106.601,74	100.691,40
Outras entidades públicas	9/12.10	0,00	3.246,81
Subsídios de outras entidades		110,58	0,00
Doações, heranças e legados	12.10	0,00	0,00
Variação nos inventários da produção		0,00	0,00
Trabalhos para a própria entidade		0,00	0,00
Custo das mercadorias vendidas e das matérias consumidas	7	32.714,76	27.969,47
Fornecimentos e serviços externos	12.11	22.168,14	21.773,62
Gastos com o pessoal	10	113.599,01	103.785,24
Ajustamentos de inventários (perdas/reversões)		0,00	0,00
Imparidade de dívidas a receber (perdas/reversões)		0,00	0,00
Provisões (aumentos/reduções)		0,00	0,00
Provisões específicas (aumentos/reduções)		0,00	0,00
Outras imparidades (perdas/reversões)		0,00	0,00
Aumentos/reduções de justo valor		0,00	0,00
Outros rendimentos	12.12	0,00	0,00
Outros gastos	12.13	0,00	0,00
Resultado antes de depreciações, gastos de financiamento e impostos		4.397,41	8.487,88
Gastos/reversões de depreciação e de amortização	5/6	3.039,47	3.205,84
Resultado operacional (antes de gastos de financiamento e impostos)		1.357,94	5.282,04
Juros e rendimentos similares obtidos		0,00	0,00
Juros e gastos similares suportados		0,13	0,00
Resultados antes de impostos		1.357,81	5.282,04
Imposto sobre o rendimento do período		0,00	0,00
Resultado líquido do período		1.357,81	5.282,04

Carla Maria Casal



João Rui Loureiro Moita
 Contabilista Certificado
 N.º 84.617

DEMONSTRAÇÃO DOS
RESULTADOS POR
NATUREZA DE OUTRAS
ACTIVIDADES

CENTRO SOCIAL PAROQUIAL DE COUTO DO MOSTEIRO
 DEMONSTRAÇÃO DOS RESULTADOS POR NATUREZAS
 PERÍODO FINDO EM 31 DE DEZEMBRO DE 2020


Contribuinte: 503 449 482

Moeda : EUROS

VALÊNCIA: 900101 - Outras atividades sociais

RENDIMENTOS E GASTOS	NOTAS	PERÍODOS	
		2020	2019
Vendas e serviços prestados	8	0,00	0,00
ISS, IP - Centro Distrital	9/12.10	0,00	0,00
Outras entidades públicas	9/12.10	0,00	2.000,00
Subsídios de outras entidades		0,00	0,00
Doações, heranças e legados	12.10	6.784,62	1.511,92
Variação nos inventários da produção		0,00	0,00
Trabalhos para a própria entidade		0,00	0,00
Custo das mercadorias vendidas e das matérias consumidas	7	0,00	0,00
Fornecimentos e serviços externos	12.11	0,00	0,00
Gastos com o pessoal	10	0,00	0,00
Ajustamentos de inventários (perdas/reversões)		0,00	0,00
Imparidade de dívidas a receber (perdas/reversões)		0,00	0,00
Provisões (aumentos/reduções)		0,00	0,00
Provisões específicas (aumentos/reduções)		0,00	0,00
Outras imparidades (perdas/reversões)		0,00	0,00
Aumentos/reduções de justo valor		0,00	0,00
Outros rendimentos	12.12	2.076,57	1.881,42
Outros gastos	12.13	2.741,42	613,13
Resultado antes de depreciações, gastos de financiamento e impostos		6.119,77	4.780,21
Gastos/reversões de depreciação e de amortização	5/6	0,00	0,00
Resultado operacional (antes de gastos de financiamento e impostos)		6.119,77	4.780,21
Juros e rendimentos similares obtidos		0,00	0,00
Juros e gastos similares suportados		0,31	0,00
Resultados antes de impostos		6.119,46	4.780,21
Imposto sobre o rendimento do período		0,00	0,00
Resultado líquido do período		6.119,46	4.780,21

Carla Marques
 Carla Marques
 Contabilista Encarregada
 N.º 84.657



João Rui Loureiro Moita
 Contabilista Encarregado
 N.º 84.657

DEMONSTRAÇÃO DOS FLUXOS DE CAIXA

CENTRO SOCIAL PAROQUIAL DE COUTO DO MOSTEIRO
DEMONSTRAÇÃO DOS FLUXOS DE CAIXA
PERÍODO FINDO EM 31 DE DEZEMBRO DE 2020

Moeda: (Valores em Euros)

RÚBRICAS	NOTAS	DATAS	
		2020	2019
Fluxos de caixa das actividades operacionais - método directo			
Recebimentos de Clientes e Utentes		102.436,00	87.321,50
Pagamentos de subsídios		0,00	0,00
Pagamentos de apoios		0,00	0,00
Pagamentos de bolsas		0,00	0,00
Pagamentos a fornecedores		106.400,44	92.978,44
Pagamentos ao pessoal		109.506,80	99.343,20
Caixa gerada pelas operações		-113.471,24	-105.000,14
Pagamento/recebimento do imposto sobre o rendimento		0,00	0,00
Outros recebimentos/pagamentos		135.463,68	106.775,36
Fluxos de caixa das actividades operacionais (1)		21.992,44	1.775,22
Fluxos de caixa das actividades de investimento			
Pagamentos respeitantes a:			
Ativos fixos tangíveis		0,00	0,00
Ativos intangíveis		0,00	0,00
Investimentos financeiros		0,00	0,00
Outros ativos		0,00	0,00
Recebimentos provenientes de:			
Ativos fixos tangíveis		0,00	0,00
Ativos intangíveis		0,00	0,00
Investimentos financeiros		0,00	0,00
Outros ativos		0,00	0,00
Subsídios ao investimento		0,00	0,00
Juros e rendimentos similares		0,00	0,00
Dividendos		0,00	0,00
Fluxos de caixa das actividades de investimento (2)		0,00	0,00
Fluxos de caixa das actividades de financiamento			
Recebimentos provenientes de:			
Financiamentos obtidos		0,00	0,00
Realização de fundos		0,00	0,00
Cobertura de prejuízos		0,00	0,00
Doações		6.609,93	1.511,92
Outras operações de financiamentos		0,00	0,00
Pagamentos respeitantes a:			
Financiamentos obtidos		0,00	0,00
Juros e gastos similares		0,00	0,00
Dividendos		0,00	0,00
Redução de fundos		0,00	0,00
Outras operações de financiamento		0,00	0,00
Fluxos de caixa das actividades de financiamento (3)		6.609,93	1.511,92
Variação de caixa e seus equivalentes (1+2+3)		28.602,37	3.287,14
Efeito das diferenças de câmbio		0,00	0,00
Caixa e seus equivalentes no início do período		36.622,46	33.335,32
Caixa e seus equivalentes no fim do período		65.224,83	36.622,46

A Direcção

O Responsável

Carlos Martins
Caral Anderson
Siddharth Patel



João Rui Loureiro Moita
 Contabilista Certificado
 N.º 84.657

ANEXO

CENTRO SOCIAL PAROQUIAL DE COUTO DO MOSTEIRO

Anexo

Índice

1	Identificação da Entidade	3
2	Referencial Contabilístico de Preparação das Demonstrações Financeiras	3
3	Principais Políticas Contabilísticas	3
3.1	Bases de Apresentação	3
3.2	Políticas de Reconhecimento e Mensuração	5
4	Políticas contabilísticas, alterações nas estimativas contabilísticas e erros	10
5	Ativos Fixos Tangíveis	10
6	Ativos Intangíveis	12
7	Inventários	13
8	Rédito	13
9	Subsídios do Governo e apoios do Governo	14
10	Benefícios dos empregados	14
11	Divulgações exigidas por outros diplomas legais	14
12	Outras Informações	14
12.1	Investimentos Financeiros	15
12.2	Créditos a Receber	15
12.3	Outros Ativos Correntes	15
12.4	Diferimentos	16
12.5	Caixa e Depósitos Bancários	16
12.6	Fundos Patrimoniais	16
12.7	Fornecedores	16
12.8	Estado e Outros Entes Públicos	17
12.9	Outros Passivos Correntes	17
12.10	Subsídios, doações e legados à exploração	17
12.11	Fornecimentos e serviços externos	18
12.12	Outros rendimentos	18
12.13	Outros gastos	18
12.14	Resultados Financeiros	19
12.15	Acontecimentos após data de Balanço	19

1 Identificação da Entidade

O "CENTRO SOCIAL PAROQUIAL DE COUTO DO MOSTEIRO" é uma entidade sem fins lucrativos, com sede em Couto do Mosteiro. Tem como atividade principal a ação social para pessoas idosas, sem alojamento.

2 Referencial Contabilístico de Preparação das Demonstrações Financeiras

Em 2020 as Demonstrações Financeiras foram elaboradas no pressuposto da continuidade das operações a partir dos livros e registos contabilísticos da Entidade e de acordo com a Norma Contabilística e de Relato Financeiro para as Entidades do Sector Não Lucrativo (NCRF-ESNL) aprovado pelo Decreto-Lei n.º 98/2015 de 2 de junho. O Sistema de Normalização para Entidades do Sector Não Lucrativo é composto por:

- Bases para a Apresentação das Demonstrações Financeiras (BADF);
- Modelos de Demonstrações Financeiras (MDF) – Portaria n.º 220/2015 de 24 de julho;
- Código de Contas (CC) – Portaria n.º 215/2015 de 23 de julho;
- NCRF-ESNL – Aviso n.º 82592/2015 de 29 de julho;
- Normas Interpretativas (NI)

3 Principais Políticas Contabilísticas

As principais políticas contabilísticas aplicadas pela Entidade na elaboração das Demonstrações Financeiras foram as seguintes:

3.1 Bases de Apresentação

As Demonstrações Financeiras foram preparadas de acordo com as Bases de Apresentação das Demonstrações Financeiras (BADF)

3.1.1 Continuidade:

Com base na informação disponível e as expectativas futuras, a Entidade continuará a operar no futuro previsível, assumindo que não há a intenção nem a necessidade de liquidar ou de reduzir consideravelmente o nível das suas operações. Para as Entidades do Sector Não Lucrativo, este pressuposto não corresponde a um conceito económico ou financeiro, mas sim à manutenção da atividade de prestação de serviços ou à capacidade de cumprir os seus fins.

3.1.2 Regime do Acréscimo (periodização económica):

Os efeitos das transações e de outros acontecimentos são reconhecidos quando eles ocorram (satisfeitas as definições e os critérios de reconhecimento de acordo com a estrutura

conceptual, independentemente do momento do pagamento ou do recebimento) sendo registados contabilisticamente e relatados nas demonstrações financeiras dos períodos com os quais se relacionem. As diferenças entre os montantes recebidos e pagos e os correspondentes rendimentos e gastos são registados nas respetivas contas das rubricas “Devedores e credores por acréscimos” e “Diferimentos”.

3.1.3 Consistência de Apresentação

As Demonstrações Financeiras estão consistentes de um período para o outro, quer a nível da apresentação quer dos movimentos contabilísticos que lhes dão origem, exceto quando ocorrem alterações significativas na natureza que, nesse caso, estão devidamente identificadas e justificadas neste Anexo. Desta forma é proporcionada informação fiável e mais relevante para os utentes.

3.1.4 Materialidade e Agregação

A relevância da informação é afetada pela sua natureza e materialidade. A materialidade depende da quantificação da omissão ou erro. A informação é material se a sua omissão ou inexactidão influenciarem as decisões económicas tomadas por parte dos utentes com base nas demonstrações financeiras. Itens que não são materialmente relevantes para justificar a sua apresentação separada nas demonstrações financeiras podem ser materialmente relevantes para que sejam discriminados nas notas deste anexo.

3.1.5 Compensação

Devido à importância dos ativos e passivos serem relatados separadamente, assim como os gastos e os rendimentos, estes não devem ser compensados.

3.1.6 Informação Comparativa

A informação comparativa deve ser divulgada, nas Demonstrações Financeiras, com respeito ao período anterior. Respeitando o Princípio da Continuidade, as políticas contabilísticas devem ser levadas a efeito de maneira consistente em toda a Entidade e ao longo do tempo. Procedendo-se a alterações das políticas contabilísticas, as quantias comparativas afetadas pela reclassificação devem ser divulgadas, tendo em conta:

- A natureza da reclassificação;
- A quantia de cada item ou classe de itens que tenha sido reclassificada; e
- Razão para a reclassificação.

3.2 Políticas de Reconhecimento e Mensuração

3.2.1 Ativos Fixos Tangíveis

Os "Ativos Fixos Tangíveis" encontram-se registados ao custo de aquisição ou de produção, deduzido das depreciações e das perdas por imparidade acumuladas. O custo de aquisição ou produção inicialmente registado, inclui o custo de compra, quaisquer custos diretamente atribuíveis às atividades necessárias para colocar os ativos na localização e condição necessárias para operarem da forma pretendida e, se aplicável, a estimativa inicial dos custos de desmantelamento e remoção dos ativos e de restauração dos respetivos locais de instalação ou operação dos mesmos que a Entidade espera vir a incorrer.

Os ativos que foram atribuídos à Entidade a título gratuito encontram-se mensurados ao seu justo valor, ao valor pelo qual estão segurados ou ao valor pelo qual figuravam na contabilidade.

As despesas subsequentes que a Entidade tenha com manutenção e reparação dos ativos são registadas como gastos no período em que são incorridas, desde que não sejam suscetíveis de gerar benefícios económicos futuros adicionais

As depreciações são calculadas, assim que os bens estão em condições de ser utilizados, pelo método da linha reta em conformidade com o período de vida útil estimado para cada grupo de bens.

As taxas de depreciação utilizadas correspondem aos períodos de vida útil estimada que se encontram na tabela abaixo:

Descrição	Vida útil estimada (anos)
Terrenos e recursos naturais	Indefinida
Edifícios e outras construções	6 a 50
Equipamento básico	6 a 10
Equipamento de transporte	5 a 10
Equipamento biológico	5 a 10
Equipamento administrativo	3 a 10
Outros Ativos fixos tangíveis	5 a 10

A Entidade revê anualmente a vida útil de cada ativo, assim como o seu respetivo valor residual quando este exista.

As mais ou menos valias provenientes da venda de ativos fixos tangíveis são determinadas pela diferença entre o valor de realização e a quantia escriturada na data de alienação, sendo que se encontram espelhadas na Demonstração dos Resultados nas rubricas "Outros rendimentos operacionais" ou "Outros gastos operacionais".

3.2.2 Ativos Intangíveis

Os “Ativos Intangíveis” encontram-se registados ao custo de aquisição, deduzido das amortizações e de eventuais perdas por imparidade acumuladas. São reconhecidos apenas quando for provável que deles advenham benefícios económicos futuros para a Entidade e que os mesmos possam ser mensurados com fiabilidade.

São registadas como gastos do período as “Despesas de investigação” incorridas com novos conhecimentos técnicos.

As despesas de desenvolvimento são capitalizadas sempre que a Entidade demonstre capacidade para completar o seu desenvolvimento e dar início à sua comercialização ou utilização e para as quais seja provável gerar benefícios económicos futuros. Caso não sejam cumpridos estes critérios, são registados como gastos do período.

As amortizações são calculadas, assim que os ativos estejam em condições de ser utilizados, pelo método da linha reta em conformidade com o período de vida útil estimado para cada grupo de bens.

As taxas de amortização utilizadas correspondem aos períodos de vida útil estimada que se encontram na tabela abaixo:

Descrição	Vida útil estimada (anos)
Projetos de Desenvolvimento	3 a 10
Programas de Computador	3 a 5
Propriedade industrial	3 a 10
Outros Ativos Intangíveis	3 a 10

O valor residual de um “Ativo Intangível” com vida útil finita deve ser assumido como sendo zero, exceto se:

- Houver um compromisso de um terceiro de comprar o ativo no final da sua vida útil,
ou
- Houver um mercado ativo para este ativo, e
- Seja provável que tal mercado exista no final da sua vida útil.

3.2.3 Investimentos financeiros

Sempre que a Entidade tenha uma influência significativa, em empresas associadas, ou exerça o controlo nas decisões financeiras e operacionais, os “Investimentos Financeiros” são registados pelo Método da Equivalência Patrimonial (MEP). Geralmente traduz-se num investimento com uma representação entre 20% a 50% do capital de outra Entidade.

Pelo MEP as participações são registadas pelo custo de aquisição, havendo a necessidade de ajustar tendo em conta os resultados líquidos das empresas associadas ou participadas. Este ajuste é efetuado por contrapartida de gastos ou rendimentos do período e pelos dividendos recebidos, líquido de perdas por imparidade acumuladas.

Aquando da aquisição da participação pode-se verificar um Goodwill, isto é, o excesso do custo de aquisição face ao justo valor dos capitais próprios na percentagem detida, ou um Badwill (ou Negative Goodwill) quando a diferença seja negativa. O Goodwill encontra-se registado separadamente numa subconta própria do investimento, sendo necessário, na data de Balanço, efetuar uma avaliação dos investimentos financeiros quando existam indícios de imparidade. Havendo é realizada uma avaliação quanto à recuperabilidade do valor líquido do Goodwill, sendo reconhecida uma perda por imparidade se o valor deste exceder o seu valor recuperável.

Se o custo de aquisição for inferior ao justo valor dos ativos líquidos da subsidiária adquirida, a diferença é reconhecida diretamente em resultados do período. O ganho ou perda na alienação de uma Entidade inclui o valor contabilístico do Goodwill relativo a essa Entidade, exceto quando o negócio a que esse Goodwill está afeto se mantenha a gerar benefícios para a Entidade.

De acordo com a Norma Contabilística e de Relato Financeiro 12 – Imparidade de Ativos, o Goodwill não é amortizado, estando sujeito, como referido, a testes anuais de imparidade. Estas perdas por imparidade não são reversíveis.

3.2.4 Inventários

Os inventários estão registados ao menor de entre o custo de aquisição e o valor realizável líquido. O valor realizável líquido representa o preço de venda estimado deduzido de todos os custos estimados necessários para a conclusão e venda dos mesmos. Sempre que o valor de custo é superior ao valor realizável líquido, a diferença é registada como uma perda por imparidade.

A Entidade adota como método de custeio dos inventários o custo médio ponderado. Aos inventários que não sejam geralmente intermutáveis devem ser atribuídos custos individuais através do uso de identificação específica.

Os produtos e trabalhos em curso encontram-se valorizados ao custo de produção, que inclui o custo dos materiais incorporados, mão-de-obra direta e gastos gerais.

3.2.5 Instrumentos Financeiros

Os ativos e passivos financeiros são reconhecidos apenas e só quando se tornam uma parte das disposições contratuais do instrumento.

Este ponto é aplicável a todos “Instrumentos Financeiros” com exceção:

- Investimentos em subsidiárias, associadas e empreendimentos conjuntos;
- Direitos e obrigações no âmbito de um plano de benefícios a empregados;
 - Alterações no risco segurado;
 - Alterações na taxa de câmbio;
- Direitos decorrentes de um contrato de seguro exceto se o contrato de seguro resulte numa perda para qualquer das partes em resultado dos termos contratuais que se relacionem com:
 - Entrada em incumprimento de uma das partes;
 - Locações, exceto se resultar perda para o locador ou locatário como resultado:
 - Alterações no preço do bem locado;
 - Alterações na taxa de câmbio
 - Entrada em incumprimento de uma das contrapartes

Fundadores/beneméritos/patrocinadores/doadores/associados/membros

As quotas, donativos e outras ajudas similares procedentes de fundadores/beneméritos/patrocinadores/doadores/associados/membros que se encontram com saldo no final do período sempre que se tenham vencido e possam ser exigidas pela entidade estão registados no ativo pela quantia realizável.

Cientes e outras contas a Receber

Os “Clientes” e as “Outras contas a receber” encontram-se registados pelo seu custo estando deduzidas no Balanço das Perdas por Imparidade, quando estas se encontram reconhecidas, para assim refletir o valor realizável líquido.

As “Perdas por Imparidade” são registadas na sequência de eventos ocorridos que apontem de forma objetiva e quantificável, através de informação recolhida, que o saldo em dívida não será recebido (total ou parcialmente). Estas correspondem à diferença entre o montante a receber e respetivo valor atual dos fluxos de caixa futuros estimados, descontados à taxa de juro efetiva inicial, que será nula quando se perspetiva um recebimento num prazo inferior a um ano.

Estas rubricas são apresentadas no Balanço como Ativo Corrente, no entanto nas situações em que a sua maturidade é superior a doze meses da data de Balanço, são exibidas como Ativos não Correntes.

Outros ativos e passivos financeiros

Os instrumentos financeiros cuja negociação ocorra em mercado líquido e regulamentado, são mensurados ao justo valor, sendo as variações reconhecidas deste por contrapartida de resultados do período.

Os custos de transação só podem ser incluídos na mensuração inicial do ativo ou passivo financeiro, quando mensurados ao custo menos perda por imparidade.

À data de relato a Entidade avalia todos os seus ativos financeiros que não estão mensurados ao justo valor por contrapartida de resultados. Havendo evidência objetiva de que se encontra em imparidade, esta é reconhecida nos resultados. Cessando de estar em imparidade, é reconhecida a reversão.

Os Ativos e Passivos Financeiros são desreconhecidos da forma que se encontra prevista na Norma Contabilística e de Relato Financeiro para as ESNL.

Caixa e Depósitos Bancários

A rubrica "Caixa e depósitos bancários" inclui caixa e depósitos bancários de curto prazo que possam ser imediatamente mobilizáveis sem risco significativo de flutuações de valor.

Fornecedores e outras contas a pagar

As dívidas registadas em "Fornecedores" e "Outras contas a pagar" são contabilizadas pelo seu valor nominal.

3.2.6 Fundos Patrimoniais

A rubrica "Fundos" constitui o interesse residual nos ativos após dedução dos passivos.

Os "Fundos Patrimoniais" são compostos por:

- fundos atribuídos pelos fundadores da Entidade ou terceiros;
- fundos acumulados e outros excedentes;
- subsídios, doações e legados que o governo ou outro instituidor ou a norma legal aplicável a cada entidade estabeleçam que sejam de incorporar no mesmo

3.2.7 Estado e Outros Entes Públicos

As declarações fiscais estão sujeitas a revisão e correção, de acordo com a legislação em vigor, durante um período de quatro anos (dez anos para a Segurança Social, até 2000, inclusive, e cinco anos a partir de 2001), exceto quando estejam em curso inspeções, reclamações ou impugnações. Nestes casos, e dependendo das circunstâncias, os prazos são alargados ou suspensos. Ou seja, as declarações fiscais da Entidade dos anos de 2014 a 2019 ainda poderão estar sujeitas a revisão.

4 Políticas contabilísticas, alterações nas estimativas contabilísticas e erros

Não se verificaram quaisquer efeitos resultantes de alteração voluntária em políticas contabilísticas.

5 Ativos Fixos Tangíveis

Outros Ativos Fixos Tangíveis

A quantia escriturada bruta, as depreciações acumuladas, a reconciliação da quantia escriturada no início e no fim dos períodos de 2019 e de 2020, mostrando as adições, os abates e alienações, as depreciações e outras alterações, foram desenvolvidas de acordo com o seguinte quadro:

Descrição	2019					Saldo final
	Saldo Inicial	Aquisições / Dotações	Abates	Transferências	Revalorizações	
Custo						
Terrenos e recursos naturais	0,00	0,00	0,00	0,00	0,00	0,00
Edifícios e outras construções	191.371,40	0,00	0,00	0,00	0,00	191.371,40
Equipamento básico	63.136,86	0,00	0,00	0,00	0,00	63.136,86
Equipamento de transporte	111.526,17	0,00	0,00	0,00	0,00	111.526,17
Equipamento administrativo	33.314,79	0,00	0,00	0,00	0,00	33.314,79
Equipamento biológico	0,00	0,00	0,00	0,00	0,00	0,00
Outros Ativos fixos tangíveis	12.169,05	0,00	0,00	0,00	0,00	12.169,05
Ativos fixos tangíveis em curso	0,00	0,00	0,00	0,00	0,00	0,00
Total	411.518,27	0,00	0,00	0,00	0,00	411.518,27
Depreciações acumuladas						
Terrenos e recursos naturais	0,00	0,00	0,00	0,00	0,00	0,00
Edifícios e outras construções	54.884,97	3.801,17	0,00	0,00	0,00	58.686,14
Equipamento básico	61.456,35	596,13	0,00	0,00	0,00	62.052,48
Equipamento de transporte	111.526,17	0,00	0,00	0,00	0,00	111.526,17
Equipamento administrativo	33.050,97	0,00	0,00	0,00	0,00	33.175,05
Equipamento biológico	0,00	0,00	0,00	0,00	0,00	0,00
Outros Ativos fixos tangíveis	12.169,05	124,08	0,00	0,00	0,00	12.169,05
Total	273.087,51	4.521,38	0,00	0,00	0,00	277.608,89

Descrição	2020					
	Saldo inicial	Aquisições / Dotações	Abates	Transferências	Revalorizações	Saldo final
Custo						
Terrenos e recursos naturais	0,00	0,00	0,00	0,00	0,00	0,00
Edifícios e outras construções	191.371,40	0,00	0,00	0,00	0,00	191.371,40
Equipamento básico	63.136,86	0,00	0,00	0,00	0,00	63.136,86
Equipamento de transporte	111.526,17	0,00	0,00	0,00	0,00	111.526,17
Equipamento administrativo	33.314,79	0,00	0,00	0,00	0,00	33.314,79
Equipamento biológico	0,00	0,00	0,00	0,00	0,00	0,00
Outros Ativos fixos tangíveis	12.169,05	0,00	0,00	0,00	0,00	12.169,05
Ativos fixos tangíveis em curso	0,00	0,00	0,00	0,00	0,00	0,00
Total	411.518,27	0,00	0,00	0,00	0,00	411.518,27
Depreciações acumuladas						
Terrenos e recursos naturais	0,00	0,00	0,00	0,00	0,00	0,00
Edifícios e outras construções	58.686,14	3.801,17	0,00	0,00	0,00	62.487,31
Equipamento básico	62.052,48	412,76	0,00	0,00	0,00	62.465,24
Equipamento de transporte	111.526,17	0,00	0,00	0,00	0,00	111.526,17
Equipamento administrativo	33.175,05	0,00	0,00	0,00	0,00	33.244,84
Equipamento biológico	0,00	0,00	0,00	0,00	0,00	0,00
Outros Ativos fixos tangíveis	12.169,05	69,79	0,00	0,00	0,00	12.169,05
Total	277.608,89	4.283,72	0,00	0,00	0,00	281.892,61

6 Ativos Intangíveis

Outros Ativos Intangíveis

A quantia escriturada bruta, as amortizações acumuladas, a reconciliação da quantia escriturada no início e no fim dos períodos de 2019 e de 2020, mostrando as adições, os abates e alienações, as amortizações e outras alterações, foram desenvolvidas de acordo com o seguinte quadro:

Descrição	2019					Saldo final
	Saldo inicial	Aquisições / Dotações	Abates	Transferências	Revalorizações	
Custo						
Goodwill	0,00					0,00
Projetos de Desenvolvimento	0,00					0,00
Programas de Computador	1.441,09					1.441,09
Propriedade Industrial	0,00					0,00
Outros Ativos intangíveis	0,00					0,00
Total	1.441,09	0,00	0,00	0,00	0,00	1.441,09
Amortizações acumuladas						
Goodwill	0,00					0,00
Projetos de Desenvolvimento	0,00					0,00
Programas de Computador	1.441,09	0,00				1.441,09
Propriedade Industrial	0,00					0,00
Outros Ativos intangíveis	0,00					0,00
Total	1.441,09	0,00	0,00	0,00	0,00	1.441,09

Descrição	2020					Saldo final
	Saldo inicial	Aquisições / Dotações	Abates	Transferências	Revalorizações	
Custo						
Goodwill	0,00					0,00
Projetos de Desenvolvimento	0,00					0,00
Programas de Computador	1.441,09					1.441,09
Propriedade Industrial	0,00					0,00
Outros Ativos intangíveis	0,00					0,00
Total	1.441,09	0,00	0,00	0,00	0,00	1.441,09
Amortizações acumuladas						
Goodwill	0,00					0,00
Projetos de Desenvolvimento	0,00					0,00
Programas de Computador	1.441,09	0,00				1.441,09
Propriedade Industrial	0,00					0,00
Outros Ativos intangíveis	0,00					0,00
Total	1.441,09	0,00	0,00	0,00	0,00	1.441,09

7 Inventários

Em 31 de Dezembro de 2020 e de 2019 a rubrica "Inventários" apresentava os seguintes valores:

Descrição	2019			2020			
	Inventário inicial	Compras	Reclassificações e Regularizações	Inventário final	Compras	Reclassificações e Regularizações	Inventário final
Mercadorias	0,00	0,00	0,00	0,00	0,00	0,00	0,00
Matérias-primas, subsidiárias e de consumo	0,00	49.113,51	-1.584,89	912,84	55.630,46	-2.021,56	0,00
Produtos acabados e intermédios	0,00		0,00	0,00		0,00	0,00
Subprodutos, desperdícios, resíduos e refugos	0,00		0,00	0,00		0,00	0,00
Produtos e trabalhos em curso	0,00		0,00	0,00		0,00	0,00
Total	0,00	49.113,51	-1.584,89	912,84	55.630,46	-2.021,56	0,00
Custo das mercadorias vendidas e das matérias consumidas				46.615,78			54.521,74
Variações nos Inventários da produção				0,00			0,00

8 Rédito

Para os períodos de 2020 e 2019 foram reconhecidos os seguintes Réditos:

Descrição	2020	2019
Vendas	0,00	0,00
Prestação de Serviços		
Matrículas e Mensalidades de utentes	93.003,50	86.238,50
Quotas e jolas	0,00	0,00
Promoções para captação de recursos	0,00	0,00
Rendimentos de patrocinadores e colaborações	0,00	0,00
Outros serviços	2.739,00	3.558,00
Juros	0,00	0,00
Royalties	0,00	0,00
Dividendos	0,00	0,00
Total	95.742,50	89.796,50

9 Subsídios do Governo e apoios do Governo

A 31 de Dezembro de 2020 e 2019, a Entidade tinha os seguintes saldos nas rubricas de "Subsídios do Governo" e "Apoios do Governo":

Descrição	2020	2019
Subsídios do Governo		
Subsídios à exploração	177.157,42	144.318,03
Apoios do Governo		
Total	177.157,42	144.318,03

10 Benefícios dos empregados

Os membros dos órgãos diretivos, nos períodos de 2020 e 2019 não usufruíram de quaisquer remunerações.

O número médio de pessoas ao serviço da Entidade em 31/12/2019 foi de 14 e em 31/12/2020 foi de 13.

Os gastos que a Entidade incorreu com os funcionários foram os seguintes:

Descrição	2020	2019
Remunerações aos Órgãos Sociais	0,00	0,00
Remunerações ao pessoal	127.228,56	114.412,09
Benefícios Pós-Emprego	0,00	0,00
Indemnizações	63,50	180,00
Encargos sobre as Remunerações	25.795,01	24.038,11
Seguros de Acidentes no Trabalho e Doenças Profissionais	1.439,88	1.358,70
Gastos de Ação Social	0,00	0,00
Outros Gastos com o Pessoal	81,00	393,00
Total	154.607,95	140.381,90

11 Divulgações exigidas por outros diplomas legais

A Entidade não apresenta dívidas ao Estado em situação de mora, nos termos do Decreto-Lei 534/80, de 7 de novembro.

Dando cumprimento ao estabelecido no Decreto-Lei 411/91, de 17 de outubro, informa-se que a situação da Entidade perante a Segurança Social se encontra regularizada, dentro dos prazos legalmente estipulados.

12 Outras Informações

De forma a uma melhor compreensão das restantes demonstrações financeiras, são divulgadas as seguintes informações.

12.1 Investimentos Financeiros

Nos períodos de 2020 e 2019, a Entidade detinha os seguintes "Investimentos Financeiros":

Descrição	2020	2019
Investimentos em subsidiárias	0,00	0,00
Método de Equivalência Patrimonial	0,00	0,00
Outros Métodos	0,00	0,00
Investimentos em associadas	0,00	0,00
Método de Equivalência Patrimonial	0,00	0,00
Outros Métodos	0,00	0,00
Investimentos em entidades conjuntamente controladas	0,00	0,00
Método de Equivalência Patrimonial	0,00	0,00
Outros Métodos	0,00	0,00
Investimentos noutras empresas	0,00	0,00
Outros investimentos financeiros	1.228,24	959,37
Perdas por imparidade acumuladas	0,00	0,00
Total	1.228,24	959,37

12.2 Créditos a Receber

Para os períodos de 2020 e 2019 a rubrica "Outros créditos a receber" encontra-se desagregada da seguinte for:

Descrição	2020	2019
Cientes e Utentes c/c		
Cientes	0,00	0,00
Utentes- saldo devedor	11.551,00	16.864,50
Utentes- saldo credor	0,00	0,00
Cientes e Utentes títulos a receber		
Cientes	0,00	0,00
Utentes	0,00	0,00
Cientes e Utentes factoring		
Cientes	0,00	0,00
Utentes	0,00	0,00
Cientes e Utentes cobrança duvidosa		
Cientes	0,00	0,00
Utentes	0,00	0,00
Fornecedores com adiantamento	0,00	65,96
Total	11.551,00	16.930,46

12.3 Outros Ativos Correntes

A rubrica "Outros ativos correntes" tinha, em 31 de dezembro de 2020 e 2019, a seguinte decomposição:

Descrição	2020	2019
Adiantamentos ao pessoal	0,00	0,00
Adiantamentos a Fornecedores de Investimentos	0,00	0,00
Devedores por acréscimos de rendimentos	0,00	0,00
Outras operações	0,00	0,00
Outros Devedores	184,74	184,74
Outros instrumentos financeiros	0,00	0,00
Total	184,74	184,74

12.4 Diferimentos

Em 31 de Dezembro de 2020 e 2019, a rubrica "Diferimentos" englobava os seguintes saldos:

Descrição	2020	2019
Gastos a reconhecer	1.760,29	858,54
Total	1.760,29	858,54
Rendimentos a reconhecer	0,00	0,00
Total	0,00	0,00

12.5 Caixa e Depósitos Bancários

A rubrica de "Caixa e Depósitos Bancários", a 31 de dezembro de 2020 e 2019, encontrava-se com os seguintes saldos:

Descrição	2020	2019
Caixa	938,53	1.238,43
Depósitos à ordem	64.286,30	35.384,03
Depósitos a prazo	0,00	0,00
Outros		
Total	65.224,83	36.622,46

12.6 Fundos Patrimoniais

Nos "Fundos Patrimoniais" ocorreram as seguintes variações:

Descrição	Saldo Inicial	Aumentos	Diminuições	Saldo Final
Fundos	0,00	0,00	0,00	0,00
Excedentes técnicos	0,00	0,00	0,00	0,00
Reservas	0,00	0,00	0,00	0,00
Resultados transitados	-138.776,49	0,00	4.258,50	-143.034,99
Excedentes de revalorização	0,00	0,00	0,00	0,00
Outras variações nos fundos patrimoniais	299.726,08	0,00	1.133,27	298.592,81
Total	160.949,59	0,00	5.391,77	155.557,82

12.7 Fornecedores

O saldo da rubrica de "Fornecedores" é discriminado da seguinte forma:

Descrição	2020	2019
Fornecedores c/c	15.569,28	12.330,42
Fornecedores títulos a pagar	0,00	0,00
Fornecedores faturas em receção e conferência	0,00	0,00
Fornecedores c/adiantamento	0,00	65,96
Total	15.569,28	12.396,38

12.8 Estado e Outros Entes Públicos

A rubrica de "Estado e outros Entes Públicos" está dividida da seguinte forma:

Descrição	2020	2019
Ativo		
Imposto sobre o Rendimentos das Pessoas Coletivas (IRC)	0,00	0,00
Imposto sobre o Valor Acrescentado (IVA)	1.389,72	1.364,81
Outros Impostos e Taxas	0,00	0,00
Total	1.389,72	1.364,81
Passivo		
Imposto sobre o Rendimentos das Pessoas Coletivas (IRC)	0,00	0,00
Imposto sobre o Valor Acrescentado (IVA)	0,00	0,00
Imposto sobre o Rendimentos das Pessoas Singulares (IRS)	400,00	220,00
Segurança Social	3.067,84	2.931,68
Outros Impostos e Taxas	28,99	60,18
Total	3.496,83	3.211,86

12.9 Outros Passivos Correntes

A rubrica "Outros passivos correntes" desdobra-se da seguinte forma:

Descrição	2020		2019	
	Não Corrente	Corrente	Não Corrente	Corrente
Pessoal				
Remunerações a pagar		0,00		0,00
Cauções	0,00		0,00	
Outras operações		76,50		0,00
Perdas por imparidade acumuladas		0,00		0,00
Fornecedores de Investimentos		0,00		0,00
Credores por acréscimo de gastos		20.021,38		19.443,27
Outros credores		130,10		0,00
Total	0,00	20.227,98	0,00	19.443,27

12.10 Subsídios, doações e legados à exploração

A Entidade reconheceu, nos períodos de 2020 e 2019, os seguintes subsídios, doações, heranças e legados:

Descrição	2020	2019
Subsídios do Estado e outros entes públicos	177.157,42	144.318,03
Subsídios de outras entidades	157,97	0,00
Doações e heranças	6.784,62	1.511,92
Legados	0,00	0,00
Total	184.100,01	145.829,95

Os "Subsídios e Apoios do Governo" estão divulgados na Nota 9.

12.11 Fornecimentos e serviços externos

A repartição dos "Fornecimentos e serviços externos" nos períodos findos em 31 de dezembro de 2020 e de 2019, foi a seguinte:

Descrição	2020	2019
Subcontratos	0,00	0,00
Serviços especializados	14.212,31	14.413,31
Materiais	1.942,97	1.936,53
Energia e fluidos	23.443,33	25.124,79
Deslocações, estadas e transportes	0,00	486,01
Serviços diversos	10.052,56	7.673,53
Total	49.651,17	49.634,17

12.12 Outros rendimentos

A rubrica de "Outros rendimentos" encontra-se dividida da seguinte forma:

Descrição	2020	2019
Rendimentos Suplementares	0,00	0,00
Descontos de pronto pagamento obtidos	0,00	1,10
Recuperação de dívidas a receber	0,00	0,00
Ganhos em inventários	0,00	0,00
Rendimentos e ganhos em subsidiárias, associadas e empreendimentos conjuntos	0,00	0,00
Rendimentos e ganhos nos restantes ativos financeiros	0,00	0,00
Rendimentos e ganhos em investimentos não financeiros	0,00	0,00
Outros rendimentos e ganhos	2.076,57	1.880,32
Total	2.076,57	1.881,42

12.13 Outros gastos

A rubrica de "Outros gastos" encontra-se dividida da seguinte forma:

Descrição	2020	2019
Impostos	0,00	0,00
Descontos de pronto pagamento concedidos	0,00	0,00
Dívidas incobráveis	0,00	0,00
Perdas em inventários	0,00	0,00
Gastos e perdas em subsidiárias, associadas e empreendimentos conjuntos	0,00	0,00
Gastos e perdas nos restantes ativos financeiros	0,00	0,00
Gastos e perdas investimentos não financeiros	0,00	0,00
Outros Gastos e Perdas	2.741,42	613,14
Total	2.741,42	613,14

12.14 Resultados Financeiros

Nos períodos de 2020 e 2019 foram reconhecidos os seguintes gastos e rendimentos relacionados com juros e similares:

Descrição	2020	2019
Juros e gastos similares suportados		
Juros suportados	0,51	0,00
Diferenças de câmbio desfavoráveis	0,00	0,00
Outros gastos e perdas de financiamento	0,00	0,00
Total	0,51	0,00
Juros e rendimentos similares obtidos		
Juros obtidos	0,00	0,00
Dividendos obtidos	0,00	0,00
Outros Rendimentos similares	0,00	0,00
Total	0,00	0,00
Resultados Financeiros	-0,51	0,00

12.15 Acontecimentos após data de Balanço

Não são conhecidos à data quaisquer eventos subsequentes, com impacto significativo nas Demonstrações Financeiras de 31 de dezembro de 2020.

Após o encerramento do período, e até à elaboração do presente anexo, não se registaram outros factos suscetíveis de modificar a situação relevada nas contas.

No entanto, em relação às perspetivas futuras a Direção está apreensiva quanto ao impacto negativo que poderá ocorrer na atividade decorrente da propagação do surto do novo coronavírus, em que os maiores constrangimentos poderão decorrer dos desempenhos económicos e financeiros que a entidade investida venha a alcançar nos anos futuros, atendendo à previsível redução de serviços prestados / abrandamento económico ao nível europeu e mundial, cujos possíveis impactos na economia são ainda imprevisíveis.

No final de 2019 surgiu na China o novo Coronavírus, o qual está a causar constrangimentos a nível comercial e produtivo em todo o mundo.

Nas últimas semanas tem vindo a ser reportado, a nível nacional e internacional, um crescente número de casos de infeção das populações com o Coronavírus, tendo diversos governos, autoridades e agentes económicos implementado um conjunto de iniciativas com impacto na mobilidade das populações e na economia global.

Assim, e visto que toda a situação é nova para a economia mundial, ainda existe muita incerteza dos impactos na atividade operacional.

As demonstrações financeiras para o período findo em 31 de dezembro de 2020 foram aprovadas pela Direção.

Couto do Mosteiro, _____

A Direção

Paulo António Casad
Aluísio Saldade da Silva

O Contabilista Certificado

João Rui Loureiro Moita

~~Contabilista Certificado~~

N.º 84.657

BALANCETE ANTES DO APURAMENTO DOS RESULTADOS

CENTRO SOCIAL PAROQUIAL DE COUTO DO MOSTEIRO

Balancete de Razão

Reg. Exercício / 2020

Data: 27-05-2021

(Valores em Euros)

Página: 1 de 1

Conta	Descrição	Mensal			Acumulado		
		Débito	Crédito	Saldo	Débito	Crédito	Saldo
11	Caixa	0,00	0,00	0,00	103.924,43	0,00	102.985,90
12	Depósitos à ordem	0,00	0,00	0,00	322.890,92	0,00	258.604,62
21	Clientes e Utentes	0,00	0,00	0,00	115.367,00	0,00	103.816,00
22	Fornecedores	0,00	0,00	0,00	106.371,58	0,00	121.940,86
23	Pessoal	0,00	0,00	0,00	109.506,80	0,00	109.583,30
24	Estado e outros entes públicos	0,00	0,00	0,00	46.243,75	0,00	48.350,86
27	Outras contas a receber e a pagar	0,00	20.021,38	0,00	19.628,01	20.021,38	39.594,75
28	Diferimentos	0,00	0,00	0,00	2.618,83	0,00	858,54
31	Compras	0,00	55.630,46	0,00	55.630,46	0,00	55.630,46
33	Matérias-primas, subsidiárias e de consumo	53.731,70	54.644,54	0,00	912,84	0,00	54.644,54
38	Reclassificação e regularização de inventários e activos bioló	1.898,76	0,00	1.898,76	1.898,76	0,00	1.898,76
41	Investimentos financeiros	0,00	0,00	0,00	1.298,51	0,00	70,27
43	Activos fixos tangíveis	0,00	4.283,72	0,00	411.518,27	4.283,72	281.892,61
44	Activos intangíveis	0,00	0,00	0,00	1.441,09	0,00	1.441,09
56	Resultados transitados	0,00	0,00	0,00	143.034,99	0,00	143.034,99
59	Outras variações nos fundos patrimoniais	1.133,27	0,00	1.133,27	1.133,27	0,00	299.726,08
61	Custo das mercadorias vendidas e das matérias consumidas	54.521,74	0,00	54.521,74	54.521,74	0,00	54.521,74
62	Fornecimentos e serviços externos	705,54	0,00	705,54	49.885,00	233,83	49.651,17
63	Gastos com o Pessoal	19.438,64	0,00	19.438,64	154.608,05	0,10	154.607,95
64	Gastos de depreciação e de amortização	4.283,72	0,00	4.283,72	4.283,72	0,00	4.283,72
68	Outros gastos	0,00	0,00	0,00	2.741,99	0,57	2.741,42
69	Gastos de financiamento	0,00	0,00	0,00	0,51	0,00	0,51
72	Prestações de serviços	0,00	0,00	0,00	1.380,00	0,00	97.122,50
75	Subsídios, doações e legados à exploração	0,00	0,00	0,00	0,00	0,00	184.100,01
78	Outros rendimentos	0,00	1.133,27	0,00	0,00	1.133,27	2.076,57
81	Resultado líquido do período	0,00	0,00	0,00	4.258,50	0,00	4.258,50
	Totais	135.713,37	135.713,37	81.981,67	1.768.830,72	1.768.830,72	903.139,68
	Saldo Geral						

CENTRO SOCIAL PAROQUIAL DE COUTO DO MOSTEIRO

Balancete Geral

Reg. Exercício / 2020

Data: 27-05-2021

(Valores em Euros)

Página: 1 de 10

Conta	Descrição	Mensal				Acumulado			
		Débito	Crédito	Saldo Débito	Saldo Crédito	Débito	Crédito	Saldo Débito	Saldo Crédito
11	Caixa	0,00	0,00	0,00	0,00	103.924,43	102.985,90	938,53	0,00
111	Caixa - Sede	0,00	0,00	0,00	0,00	103.924,43	102.985,90	938,53	0,00
12	Depósitos à ordem	0,00	0,00	0,00	0,00	322.890,92	258.604,62	64.286,30	0,00
121	CGD - 0708021804431	0,00	0,00	0,00	0,00	322.890,92	258.604,62	64.286,30	0,00
21	Clientes e Utentes	0,00	0,00	0,00	0,00	115.367,00	103.816,00	11.551,00	0,00
211	Clientes e utentes c/c	0,00	0,00	0,00	0,00	115.367,00	103.816,00	11.551,00	0,00
2117	Utentes	0,00	0,00	0,00	0,00	115.367,00	103.816,00	11.551,00	0,00
21171	Centro de Dia	0,00	0,00	0,00	0,00	35.283,50	30.999,00	4.286,50	0,00
21172	Apoio Domiciliário	0,00	0,00	0,00	0,00	80.081,50	72.817,00	7.264,50	0,00
22	Fornecedores	0,00	0,00	0,00	0,00	106.371,58	121.940,86	15.569,28	0,00
221	Fornecedores c/c	0,00	0,00	0,00	0,00	106.371,58	121.940,86	15.569,28	0,00
2211	Fornecedores gerais	0,00	0,00	0,00	0,00	106.371,58	121.940,86	15.569,28	0,00
221103	Best Cool - Equipamentos Hoteleiros, Lda	0,00	0,00	0,00	0,00	431,42	431,42	0,00	0,00
221104	J. Ferraz & Filho, Lda	0,00	0,00	0,00	0,00	278,16	278,16	0,00	0,00
221107	Talho e Salsicharia Mota de Jorge da Mota	0,00	0,00	0,00	0,00	10.457,03	11.625,34	1.168,31	0,00
221116	Fruas Cruz, Lda.	0,00	0,00	0,00	0,00	12.030,52	13.104,90	1.074,38	0,00
221122	Luis Miguel Batista Couceiro	0,00	0,00	0,00	0,00	2.366,35	2.366,35	0,00	0,00
221126	José Alberto Simões, Unip, Lda	0,00	0,00	0,00	0,00	770,01	770,01	0,00	0,00
221127	P.R.V.A., Pais - Rep. e venda de aut., Lda	0,00	0,00	0,00	0,00	9.092,31	11.346,38	2.254,07	0,00
221134	Tondelpneus - Comércio de Pneus, Lda	0,00	0,00	0,00	0,00	0,00	12,30	12,30	0,00
221135	WISEGEST, LDA	0,00	0,00	0,00	0,00	2.792,10	3.757,65	965,55	0,00
221138	Cepsa Portuguesa Petroleos, S.A.	0,00	0,00	0,00	0,00	7.803,39	9.166,12	1.362,73	0,00
221141	Sociantunes	0,00	0,00	0,00	0,00	473,09	1.163,52	690,43	0,00
221142	Electro Alambique, Lda	0,00	0,00	0,00	0,00	74,00	74,00	0,00	0,00
221146	Águas do Planalto	0,00	0,00	0,00	0,00	1.329,26	1.843,95	514,69	0,00
221160	CrizAves	0,00	0,00	0,00	0,00	4.467,92	4.853,65	385,73	0,00
221166	Enag- Equip. Mário Agostinho, Lda	0,00	0,00	0,00	0,00	1.351,67	1.813,13	461,46	0,00
221167	Okioske da Ribeira, Lda	0,00	0,00	0,00	0,00	207,75	246,09	38,34	0,00
221168	OpenLimits	0,00	0,00	0,00	0,00	469,86	691,26	221,40	0,00
221169	GrupoSafety	0,00	0,00	0,00	0,00	207,74	207,74	0,00	0,00

F3M - Information Systems, S.A

Proc. por Computador - VISEUGEST LDA

CENTRO SOCIAL PAROQUIAL DE COUTO DO MOSTEIRO

Balancete Geral

Reg. Exercício / 2020

Data: 27-05-2021

(Valores em Euros)

Página: 2 de 10

Conta	Descrição	Mensal				Acumulado			
		Débito	Crédito	Saldo Débito	Saldo Crédito	Débito	Crédito	Saldo Débito	Saldo Crédito
221170	António Alberto Gaspar & Filho, Lda	0,00	0,00	0,00	0,00	0,00	1.113,59	0,00	1.113,59
221172	Companhia Seguros Fidelidade Mundial, S.A.	0,00	0,00	0,00	0,00	2.659,12	3.955,70	0,00	1.296,58
221173	MEO - Serviços de Comun. e Multimédia, S.A. PT	0,00	0,00	0,00	0,00	1.129,85	1.139,10	0,00	9,25
221177	Axa Portugal - Companhia Seguros, S.A. - Ageas	0,00	0,00	0,00	0,00	1.058,58	1.058,58	0,00	0,00
221180	Pontolider	0,00	0,00	0,00	0,00	5.701,98	6.343,90	0,00	641,92
221181	Clara Simões Soc. unip., Lda	0,00	0,00	0,00	0,00	3.897,65	4.585,86	0,00	688,21
221184	LIDL&Cia	0,00	0,00	0,00	0,00	609,32	609,32	0,00	0,00
221186	Supercombado Supermercados, Lda	0,00	0,00	0,00	0,00	5.703,23	5.748,02	0,00	44,79
221187	Combapeças, Lda	0,00	0,00	0,00	0,00	8,20	8,20	0,00	0,00
221190	Pingo Doce - Distribuição Alimentar, S.A.	0,00	0,00	0,00	0,00	11,48	11,48	0,00	0,00
221191	Gascan - Gases Combustíveis, S.A.	0,00	0,00	0,00	0,00	8.119,92	8.625,78	0,00	505,86
221195	EDP Comercial	0,00	0,00	0,00	0,00	5.956,13	6.413,20	0,00	457,07
221196	R&Minformática	0,00	0,00	0,00	0,00	129,17	129,17	0,00	0,00
221198	Outros	0,00	0,00	0,00	0,00	16.227,72	17.890,34	0,00	1.662,62
221198005	Viasolar - Energia Solar e Aquecimentos, Lda	0,00	0,00	0,00	0,00	209,10	209,10	0,00	0,00
221198006	Actintas	0,00	0,00	0,00	0,00	270,87	270,87	0,00	0,00
221198009	Deltagel - Produtos Alimentares	0,00	0,00	0,00	0,00	13.045,62	14.708,24	0,00	1.662,62
221198011	Forprev - Serviços, Lda	0,00	0,00	0,00	0,00	861,45	861,45	0,00	0,00
221198014	Alberto Marques & Filhos, SA	0,00	0,00	0,00	0,00	1.583,19	1.583,19	0,00	0,00
221198016	Rogério Alves Trindade Unipessoal, Lda	0,00	0,00	0,00	0,00	252,15	252,15	0,00	0,00
221198017	Fornecedor geral	0,00	0,00	0,00	0,00	5,34	5,34	0,00	0,00
221199	Electro Auto Pais & Rocha, Ldª	0,00	0,00	0,00	0,00	556,65	556,65	0,00	0,00
23	Pessoal	0,00	0,00	0,00	0,00	109.506,80	109.583,30	0,00	76,50
231	Remunerações a pagar	0,00	0,00	0,00	0,00	109.506,80	109.506,80	0,00	0,00
2312	Ao pessoal	0,00	0,00	0,00	0,00	109.506,80	109.506,80	0,00	0,00
238	Outras operações	0,00	0,00	0,00	0,00	0,00	76,50	0,00	76,50
2382	Com o pessoal	0,00	0,00	0,00	0,00	0,00	76,50	0,00	76,50
24	Estado e outros entes públicos	0,00	0,00	0,00	0,00	46.243,75	48.350,86	1.389,72	3.496,83
242	Retenção de impostos sobre rendimentos	0,00	0,00	0,00	0,00	3.604,50	4.004,50	0,00	400,00
2421	Sobre Rendimentos de Trabalho Dependente	0,00	0,00	0,00	0,00	3.587,00	3.987,00	0,00	400,00
2422	Sobre Rendimentos de Trabalho Independente	0,00	0,00	0,00	0,00	17,50	17,50	0,00	0,00

E3M - Information Systems, SA

Proc. por Computador - VISEUGEST LDA

CENTRO SOCIAL PAROQUIAL DE COUTO DO MOSTEIRO

Balancete Geral

Reg. Exercício / 2020

Data: 27-05-2021

(Valores em Euros)

Página: 3 de 10

Conta	Descrição	Mensal				Acumulado			
		Débito	Crédito	Saldo Débito	Saldo Crédito	Débito	Crédito	Saldo Débito	Saldo Crédito
243	Imposto sobre o valor acrescentado (IVA)	0,00	0,00	0,00	0,00	3.263,57	1.873,85	1.389,72	0,00
2438	IVA - Reembolsos pedidos	0,00	0,00	0,00	0,00	3.263,57	1.873,85	1.389,72	0,00
245	Contribuições para a Segurança Social	0,00	0,00	0,00	0,00	38.977,71	42.045,55	0,00	3.067,84
247	Fundos de Compensação do Trabalho	0,00	0,00	0,00	0,00	397,97	426,96	0,00	28,99
27	Outras contas a receber e a pagar	0,00	20.021,38	0,00	20.021,38	19.628,01	39.594,75	184,74	20.151,48
272	Devedores e credores por acréscimos (periodização económica)	0,00	20.021,38	0,00	20.021,38	19.443,27	39.464,65	0,00	20.021,38
2722	Credores por acréscimos de gastos	0,00	20.021,38	0,00	20.021,38	19.443,27	39.464,65	0,00	20.021,38
27222	Remunerações a Liquidar	0,00	19.438,64	0,00	19.438,64	18.843,28	38.281,92	0,00	19.438,64
27224	Eleticidade - EDP	0,00	180,81	0,00	180,81	182,82	363,63	0,00	180,81
27225	Água - Águas do Píamalto	0,00	51,72	0,00	51,72	70,02	121,74	0,00	51,72
27226	Gás	0,00	350,21	0,00	350,21	347,15	697,36	0,00	350,21
278	Outros devedores e credores	0,00	0,00	0,00	0,00	184,74	130,10	184,74	130,10
27801	Centro Comercial do Dão, Lda - Caução	0,00	0,00	0,00	0,00	79,81	0,00	79,81	0,00
27805	Reembolsos da Cozinha	0,00	0,00	0,00	0,00	104,93	0,00	104,93	0,00
27807	Emanuel de Almeida Simões (22233316)	0,00	0,00	0,00	0,00	0,00	0,00	0,00	0,00
27808	Maria da Graça Vieira da Silva Contente- 182800091	0,00	0,00	0,00	0,00	0,00	0,00	0,00	0,00
28	Diferimentos	0,00	0,00	0,00	0,00	0,00	61,50	0,00	61,50
281	Gastos a reconhecer	0,00	0,00	0,00	0,00	0,00	858,54	1.760,29	0,00
2811	Seguros	0,00	0,00	0,00	0,00	2.618,83	858,54	1.760,29	0,00
28112	Acidente de Trabalho	0,00	0,00	0,00	0,00	2.618,83	858,54	1.760,29	0,00
28113	Autotóvel	0,00	0,00	0,00	0,00	2.520,27	812,54	1.707,73	0,00
28114	Multiriscos	0,00	0,00	0,00	0,00	915,57	0,00	915,57	0,00
28115	Responsabilidade Civil	0,00	0,00	0,00	0,00	1.176,86	702,26	474,60	0,00
2813	Plano de Upgrades - OpenInits	0,00	0,00	0,00	0,00	246,25	20,00	226,25	0,00
31	Compras	0,00	0,00	0,00	0,00	181,59	90,28	91,31	0,00
312	Materias-primas, subsidiárias e de consumo	0,00	55.630,46	0,00	55.630,46	98,56	46,00	52,56	0,00
3121	Materias Primas	0,00	55.630,46	0,00	55.630,46	55.630,46	55.630,46	0,00	0,00
31211	Generos Alimentares	0,00	54.115,42	0,00	54.115,42	54.115,42	54.115,42	0,00	0,00
31212	Especificas da Actividade Agricola e Silvicola	0,00	54.098,22	0,00	54.098,22	54.098,22	54.098,22	0,00	0,00
312122	Sementes e Plantas	0,00	17,20	0,00	17,20	17,20	17,20	0,00	0,00
3122	Subsidiarias e de Consumo	0,00	1.515,04	0,00	1.515,04	17,20	1.515,04	0,00	0,00

E3M - Information Systems, S.A.

Proc. por Computador - VISEUGEST LDA

CENTRO SOCIAL PAROQUIAL DE COUTO DO MOSTEIRO

Balancete Geral

Reg. Exercício / 2020

Data: 27-05-2021

(Valores em Euros)

Página: 4 de 10

Conta	Descrição	Mensal			Acumulado		
		Débito	Crédito	Saldo	Débito	Crédito	Saldo
31222	Material Hoteleiro	0,00	1.515,04	0,00	1.515,04	0,00	0,00
33	Matérias-primas, subsidiárias e de consumo	53.731,70	54.644,54	0,00	912,84	54.644,54	0,00
331	Matérias-primas	52.216,66	53.006,70	0,00	790,04	53.006,70	0,00
3311	Generos Alimentares	52.199,46	52.989,50	0,00	790,04	52.989,50	0,00
3312	Especificos da Actividade Agricola e Silvicola	17,20	17,20	0,00	0,00	17,20	0,00
33122	Sementes e Plantas	17,20	17,20	0,00	0,00	17,20	0,00
332	Matérias subsidiárias	1.515,04	1.637,84	0,00	122,80	1.637,84	0,00
3322	Material Hoteleiro	1.515,04	1.515,04	0,00	0,00	1.515,04	0,00
3323	Artigos de Higiene e Limpeza	0,00	122,80	0,00	122,80	0,00	0,00
38	Reclassificação e regularização de inventários e activos bioló	1.898,76	0,00	1.898,76	0,00	122,80	0,00
383	Matérias-primas, subsidiárias e de consumo	1.898,76	0,00	1.898,76	0,00	1.898,76	0,00
38301	Generos Alimentares	1.898,76	0,00	1.898,76	0,00	1.898,76	0,00
41	Investimentos financeiros	0,00	0,00	0,00	0,00	70,27	0,00
415	Outros investimentos financeiros	0,00	0,00	0,00	0,00	70,27	0,00
4158	Outros	0,00	0,00	0,00	0,00	70,27	0,00
415801	Fundo Compensação do Trabalho	0,00	0,00	0,00	0,00	70,27	0,00
43	Activos fixos tangíveis	0,00	4.283,72	0,00	4.283,72	0,00	0,00
433	Outros activos fixos tangíveis	0,00	4.283,72	0,00	4.283,72	0,00	0,00
4332	Edifícios e outras construções	0,00	0,00	0,00	0,00	191.371,40	281.892,61
43321	Edifícios	0,00	0,00	0,00	0,00	191.371,40	281.892,61
43329	Outros	0,00	0,00	0,00	0,00	190.058,31	0,00
4333	Equipamento básico	0,00	0,00	0,00	0,00	1.313,09	0,00
43331	Equipamento de Alojamento de Utentes	0,00	0,00	0,00	0,00	63.136,86	0,00
43332	Equipamento Medico-hospitalar e de Receducacao	0,00	0,00	0,00	0,00	7.541,94	0,00
43336	Maquinas Motoras e Operadoras	0,00	0,00	0,00	0,00	985,76	0,00
43339	Outro	0,00	0,00	0,00	0,00	724,75	0,00
433391	Equipamento de Lavandaria	0,00	0,00	0,00	0,00	53.884,41	0,00
433392	Equipamento de Cozinha	0,00	0,00	0,00	0,00	6.517,94	0,00
433393	Equipamento de Aquecimento Central	0,00	0,00	0,00	0,00	42.390,70	0,00
433394	Estores com Vidro	0,00	0,00	0,00	0,00	3.150,63	0,00
433395	Divisória - Porta de correr	0,00	0,00	0,00	0,00	459,03	0,00
						819,99	0,00

E3M - Information Systems, SA

Proc. por Computador - VISEUGEST LDA

CENTRO SOCIAL PAROQUIAL DE COUTO DO MOSTEIRO

Balancete Geral

Reg. Exercício / 2020

Data: 27-05-2021

(Valores em Euros)

Página: 5 de 10

Conta	Descrição	Mensal				Acumulado			
		Débito	Crédito	Saldo Débito	Saldo Crédito	Débito	Crédito	Saldo Débito	Saldo Crédito
433396	Escaparte Inox- Portas de Correr	0,00	0,00	0,00	0,00	546,12	0,00	546,12	0,00
4334	Equipamento de transporte	0,00	0,00	0,00	0,00	111.526,17	0,00	111.526,17	0,00
43341	Veiculos Ligeiros	0,00	0,00	0,00	0,00	111.526,17	0,00	111.526,17	0,00
4335	Equipamento administrativo	0,00	0,00	0,00	0,00	33.314,79	0,00	33.314,79	0,00
43351	Mobiliário e Utensilios Administrativos	0,00	0,00	0,00	0,00	1.271,77	0,00	1.271,77	0,00
43352	Maquinas de Escritorio	0,00	0,00	0,00	0,00	408,52	0,00	408,52	0,00
43353	Mobiliário e Equipamento Social	0,00	0,00	0,00	0,00	11.549,89	0,00	11.549,89	0,00
43354	Equipamento Informatico	0,00	0,00	0,00	0,00	13.195,99	0,00	13.195,99	0,00
43355	Equipamento Diverso	0,00	0,00	0,00	0,00	2.316,52	0,00	2.316,52	0,00
43359	Outros	0,00	0,00	0,00	0,00	4.572,10	0,00	4.572,10	0,00
4337	Outros activos fixos tangiveis	0,00	0,00	0,00	0,00	12.169,05	0,00	12.169,05	0,00
43379	Outras	0,00	0,00	0,00	0,00	12.169,05	0,00	12.169,05	0,00
4338	Depreciações acumuladas	0,00	4.283,72	0,00	4.283,72	0,00	281.892,61	0,00	281.892,61
43382	Edificios e Outras Construcões	0,00	3.801,17	0,00	3.801,17	0,00	62.487,31	0,00	62.487,31
433821	Edificios	0,00	3.801,17	0,00	3.801,17	0,00	61.174,22	0,00	61.174,22
433829	Outros	0,00	0,00	0,00	0,00	0,00	1.313,09	0,00	1.313,09
43383	Equipamento Basico	0,00	412,76	0,00	412,76	0,00	62.465,24	0,00	62.465,24
433831	Equipamento de Alojamento de Utentes	0,00	63,15	0,00	63,15	0,00	7.541,94	0,00	7.541,94
433832	Equipamento Medico-hospitalar e de Receducacao	0,00	0,00	0,00	0,00	0,00	985,76	0,00	985,76
433836	Maquinas Motoras e Operadoras	0,00	0,00	0,00	0,00	0,00	724,75	0,00	724,75
433839	Outro	0,00	349,61	0,00	349,61	0,00	53.212,79	0,00	53.212,79
43384	Equipamento de Transporte	0,00	0,00	0,00	0,00	0,00	111.526,17	0,00	111.526,17
43385	Veiculos Ligeiros	0,00	0,00	0,00	0,00	0,00	111.526,17	0,00	111.526,17
433851	Equipamento Administrativo	0,00	69,79	0,00	69,79	0,00	33.244,84	0,00	33.244,84
433852	Mobiliário e Utensilios Administrativos	0,00	0,00	0,00	0,00	0,00	1.271,77	0,00	1.271,77
433853	Maquinas de Escritorio	0,00	0,00	0,00	0,00	0,00	408,52	0,00	408,52
433854	Mobiliário e Equipamento Social	0,00	0,00	0,00	0,00	0,00	11.549,89	0,00	11.549,89
433855	Equipamento Informatico	0,00	69,79	0,00	69,79	0,00	13.126,04	0,00	13.126,04
433859	Equipamento Diverso	0,00	0,00	0,00	0,00	0,00	2.316,52	0,00	2.316,52
43387	Outros	0,00	0,00	0,00	0,00	0,00	4.572,10	0,00	4.572,10
43387	Outros activos fixos tangiveis	0,00	0,00	0,00	0,00	0,00	12.169,05	0,00	12.169,05

E3M - Information Systems, SA

Proc. por Computador - VISEUGEST LDA

CENTRO SOCIAL PAROQUIAL DE COUTO DO MOSTEIRO

Balancete Geral

Reg. Exercício / 2020

Data: 27-05-2021

(Valores em Euros)

Página: 6 de 10

Conta	Descrição	Mensal				Acumulado			
		Débito	Crédito	Saldo Débito	Saldo Crédito	Débito	Crédito	Saldo Débito	Saldo Crédito
433879	Outras imobilizações Corpóreas	0,00	0,00	0,00	0,00	0,00	0,00	0,00	12.169,05
44	Activos intangíveis	0,00	0,00	0,00	0,00	1.441,09	1.441,09	1.441,09	1.441,09
442	Outros activos intangíveis	0,00	0,00	0,00	0,00	1.441,09	1.441,09	1.441,09	1.441,09
4423	Programas de computador	0,00	0,00	0,00	0,00	1.441,09	0,00	1.441,09	0,00
4428	Amortizações acumuladas	0,00	0,00	0,00	0,00	0,00	1.441,09	0,00	1.441,09
44283	Programas de computador	0,00	0,00	0,00	0,00	0,00	1.441,09	0,00	1.441,09
56	Resultados transferidos	0,00	0,00	0,00	0,00	143.034,99	0,00	143.034,99	0,00
59	Outras variações nos fundos patrimoniais	1.133,27	0,00	1.133,27	0,00	1.133,27	299.726,08	0,00	298.592,81
593	Subsídios	1.133,27	0,00	1.133,27	0,00	1.133,27	32.864,81	0,00	31.731,54
5932	Outros	1.133,27	0,00	1.133,27	0,00	1.133,27	32.864,81	0,00	31.731,54
59322	CRSS - Subsídios para Obras	897,84	0,00	897,84	0,00	897,84	26.037,22	0,00	25.139,38
59323	Câmara Municipal de Santa Comba Dão	99,76	0,00	99,76	0,00	99,76	2.893,02	0,00	2.793,26
59324	Fundação Calouste Gulbenkian	135,67	0,00	135,67	0,00	135,67	3.934,57	0,00	3.798,90
594	Doações	0,00	0,00	0,00	0,00	0,00	266.861,27	0,00	266.861,27
61	Custo das mercadorias vendidas e das matérias consumidas	54.521,74	0,00	54.521,74	0,00	54.521,74	0,00	54.521,74	0,00
612	Matérias-primas, subsidiárias e de consumo	53.006,70	0,00	53.006,70	0,00	53.006,70	0,00	53.006,70	0,00
6121	Matérias Primas	53.006,70	0,00	53.006,70	0,00	53.006,70	0,00	53.006,70	0,00
61211	Generos Alimentares	52.989,50	0,00	52.989,50	0,00	52.989,50	0,00	52.989,50	0,00
61212	Específicas da Actividade Agrícola e Silvícola	17,20	0,00	17,20	0,00	17,20	0,00	17,20	0,00
612122	Sementes e Plantas	17,20	0,00	17,20	0,00	17,20	0,00	17,20	0,00
614	Matérias de consumo	1.515,04	0,00	1.515,04	0,00	1.515,04	0,00	1.515,04	0,00
6145	Material Hoteleiro	1.515,04	0,00	1.515,04	0,00	1.515,04	0,00	1.515,04	0,00
62	Fornecimentos e serviços externos	705,54	0,00	705,54	0,00	705,54	233,83	49.651,17	0,00
622	Serviços especializados	0,00	0,00	0,00	0,00	0,00	0,00	14.212,31	0,00
6221	Trabalhos especializados	0,00	0,00	0,00	0,00	0,00	0,00	3.584,50	0,00
6223	Vigilância e segurança	0,00	0,00	0,00	0,00	0,00	0,00	207,74	0,00
6224	Honorários	0,00	0,00	0,00	0,00	0,00	0,00	147,60	0,00
6225	Comissões	0,00	0,00	0,00	0,00	0,00	0,00	292,00	0,00
6226	Conservação e reparação	0,00	0,00	0,00	0,00	0,00	0,00	9.980,47	0,00
62261	Instalações	0,00	0,00	0,00	0,00	0,00	0,00	1.163,52	0,00
62262	Equipamentos	0,00	0,00	0,00	0,00	0,00	0,00	308,69	0,00

F3M - Information Systems, SA

Proc. por Computador - VISEUGEST LDA

CENTRO SOCIAL PAROQUIAL DE COUTO DO MOSTEIRO

Balancete Geral

Reg. Exercício / 2020

Data: 27-05-2021

(Valores em Euros)

Página: 7 de 10

Conta	Descrição	Mensal				Acumulado			
		Débito	Crédito	Saldo Débito	Saldo Crédito	Débito	Crédito	Saldo Débito	Saldo Crédito
62263	Viaturas	0,00	0,00	0,00	0,00	8.508,26	0,00	8.508,26	0,00
623	Materiais	0,00	0,00	0,00	0,00	1.942,97	0,00	1.942,97	0,00
6231	Ferramentas e utensílios de desgaste rápido	0,00	0,00	0,00	0,00	1.416,25	0,00	1.416,25	0,00
6233	Material de escritório	0,00	0,00	0,00	0,00	436,72	0,00	436,72	0,00
6234	Artigos para oferta	0,00	0,00	0,00	0,00	90,00	0,00	90,00	0,00
624	Energia e fluidos	582,74	0,00	582,74	0,00	23.443,33	0,00	23.443,33	0,00
6241	Electricidade	180,81	0,00	180,81	0,00	5.369,06	0,00	5.369,06	0,00
6242	Combustíveis	0,00	0,00	0,00	0,00	8.714,79	0,00	8.714,79	0,00
62421	Viaturas	0,00	0,00	0,00	0,00	8.591,79	0,00	8.591,79	0,00
62422	Gasóleo de Aquecimento	0,00	0,00	0,00	0,00	123,00	0,00	123,00	0,00
6243	Água	51,72	0,00	51,72	0,00	1.575,08	0,00	1.575,08	0,00
6244	Gás propano	350,21	0,00	350,21	0,00	7.428,41	0,00	7.428,41	0,00
6248	Outros	0,00	0,00	0,00	0,00	355,99	0,00	355,99	0,00
626	Serviços diversos	122,80	0,00	122,80	0,00	10.286,39	233,85	10.052,56	0,00
6261	Rendas e alugueres	0,00	0,00	0,00	0,00	129,15	0,00	129,15	0,00
6262	Comunicação	0,00	0,00	0,00	0,00	977,54	0,00	977,54	0,00
6263	Seguros	0,00	0,00	0,00	0,00	2.619,69	48,76	2.570,93	0,00
62631	Multi Riscos	0,00	0,00	0,00	0,00	409,60	0,00	409,60	0,00
62632	Acidentes Pessoais	0,00	0,00	0,00	0,00	123,29	0,00	123,29	0,00
62633	Automóvel	0,00	0,00	0,00	0,00	1.919,25	48,76	1.870,49	0,00
62634	Responsabilidade Civil	0,00	0,00	0,00	0,00	167,55	0,00	167,55	0,00
6267	Limpeza, higiene e conforto	122,80	0,00	122,80	0,00	6.560,01	185,07	6.374,94	0,00
63	Gastos com o Pessoal	19.438,64	0,00	19.438,64	0,00	154.608,05	0,10	154.607,95	0,00
632	Remunerações do pessoal	16.264,00	0,00	16.264,00	0,00	127.228,56	0,00	127.228,56	0,00
6321	Vencimentos	15.382,00	0,00	15.382,00	0,00	117.000,97	0,00	117.000,97	0,00
6322	Remunerações Adicionais	882,00	0,00	882,00	0,00	10.227,59	0,00	10.227,59	0,00
63221	Subsídios de Alimentação	0,00	0,00	0,00	0,00	1.413,00	0,00	1.413,00	0,00
63228	Outras	882,00	0,00	882,00	0,00	8.814,59	0,00	8.814,59	0,00
632282	Dieturnidades	882,00	0,00	882,00	0,00	5.949,72	0,00	5.949,72	0,00
632284	Férias/Folgas não Gozadas	0,00	0,00	0,00	0,00	865,66	0,00	865,66	0,00
632285	Bolsa Ocupação/Complementar Mensal	0,00	0,00	0,00	0,00	412,47	0,00	412,47	0,00

E3M - Information Systems, SA

Proc. por Computador - VISEUGEST LDA

CENTRO SOCIAL PAROQUIAL DE COUTO DO MOSTEIRO

Balancete Geral

Reg. Exercício / 2020

Data: 27-05-2021

(Valores em Euros)

Página: 8 de 10

Conta	Descrição	Mensal				Acumulado			
		Débito	Crédito	Saldo Débito	Saldo Crédito	Débito	Crédito	Saldo Débito	Saldo Crédito
632287	Hierários	0,00	0,00	0,00	0,00	1.401,33	0,00	1.401,33	0,00
632289	Outros	0,00	0,00	0,00	0,00	183,41	0,00	183,41	0,00
634	Indemnizações	0,00	0,00	0,00	0,00	63,50	0,00	63,50	0,00
635	Encargos sobre remunerações	3.174,64	0,00	3.174,64	0,00	25.795,11	0,10	25.795,01	0,00
6351	Segurança Social	3.174,64	0,00	3.174,64	0,00	25.767,47	0,10	25.767,37	0,00
6352	Fundo de Garantia de Compensação do Trabalho	0,00	0,00	0,00	0,00	27,64	0,00	27,64	0,00
636	Seguros de acidentes no trabalho e doenças profiss	0,00	0,00	0,00	0,00	1.439,88	0,00	1.439,88	0,00
638	Outros gastos com o pessoal	0,00	0,00	0,00	0,00	81,00	0,00	81,00	0,00
6386	Medicina, Higiene e Segurança no Trabalho	0,00	0,00	0,00	0,00	81,00	0,00	81,00	0,00
64	Gastos de depreciação e de amortização	4.283,72	0,00	4.283,72	0,00	4.283,72	0,00	4.283,72	0,00
642	Activos fixos tangíveis	4.283,72	0,00	4.283,72	0,00	4.283,72	0,00	4.283,72	0,00
6422	Edifícios e Outras Construcões	3.801,17	0,00	3.801,17	0,00	3.801,17	0,00	3.801,17	0,00
64221	Edifícios	3.801,17	0,00	3.801,17	0,00	3.801,17	0,00	3.801,17	0,00
6423	Equipamento Básico	412,76	0,00	412,76	0,00	412,76	0,00	412,76	0,00
64231	Equipamento de Alojamento de Utentes	63,15	0,00	63,15	0,00	63,15	0,00	63,15	0,00
64239	Outro	349,61	0,00	349,61	0,00	349,61	0,00	349,61	0,00
6427	Outros activos fixos tangíveis	69,79	0,00	69,79	0,00	69,79	0,00	69,79	0,00
64275	Equipamento Administrativo	69,79	0,00	69,79	0,00	69,79	0,00	69,79	0,00
642754	Equipamento Informatico	69,79	0,00	69,79	0,00	69,79	0,00	69,79	0,00
68	Outros gastos	0,00	0,00	0,00	0,00	2.741,99	0,57	2.741,42	0,00
688	Outros	0,00	0,00	0,00	0,00	2.741,99	0,57	2.741,42	0,00
6881	Correcções relativas a períodos anteriores	0,00	0,00	0,00	0,00	2.741,99	0,57	2.741,42	0,00
68812	Outras	0,00	0,00	0,00	0,00	2.741,99	0,57	2.741,42	0,00
69	Gastos de financiamento	0,00	0,00	0,00	0,00	2.741,99	0,57	2.741,42	0,00
691	Juros suportados	0,00	0,00	0,00	0,00	0,51	0,00	0,51	0,00
6911	Juros de financiamentos obtidos	0,00	0,00	0,00	0,00	0,51	0,00	0,51	0,00
72	Prestações de serviços	0,00	0,00	0,00	0,00	0,51	0,00	0,51	0,00
721	Quotas dos utilizadores, Matrículas e Mensalidades de Urente	0,00	0,00	0,00	0,00	1.380,00	97.122,50	0,00	95.742,50
7214	Terceira Idade	0,00	0,00	0,00	0,00	1.380,00	94.383,50	0,00	93.003,50
72142	Centros de Dia	0,00	0,00	0,00	0,00	1.380,00	94.383,50	0,00	93.003,50
72143	Apoio Domiciliario	0,00	0,00	0,00	0,00	0,00	28.615,50	0,00	28.615,50
		0,00	0,00	0,00	0,00	1.380,00	65.768,00	0,00	64.388,00

E3M - Information Systems, SA

Proc. por Computador - VISEUGEST LDA

CENTRO SOCIAL PAROQUIAL DE COUTO DO MOSTEIRO

Balancete Geral

Reg. Exercício / 2020

Data: 27-05-2021

(Valores em Euros)

Página: 9 de 10

Conta	Descrição	Mensal				Acumulado			
		Débito	Crédito	Saldo Débito	Saldo Crédito	Débito	Crédito	Saldo Débito	Saldo Crédito
725	Serviços secundários	0,00	0,00	0,00	0,00	0,00	2.739,00	0,00	2.739,00
72501	Deslocações	0,00	0,00	0,00	0,00	0,00	2.630,00	0,00	2.630,00
72502	Ajudas técnicas	0,00	0,00	0,00	0,00	0,00	50,00	0,00	50,00
72509	Outros serviços	0,00	0,00	0,00	0,00	0,00	59,00	0,00	59,00
75	Subsídios, doações e legados à exploração	0,00	0,00	0,00	0,00	0,00	184.100,01	0,00	184.100,01
751	Subsídios das Entidades Públicas	0,00	0,00	0,00	0,00	0,00	177.157,42	0,00	177.157,42
7511	ISS, IP - Centro Distrital	0,00	0,00	0,00	0,00	0,00	177.157,42	0,00	177.157,42
75112	Família e Comunidade	0,00	0,00	0,00	0,00	0,00	388,35	0,00	388,35
7511217	FOAPMC (PAC)	0,00	0,00	0,00	0,00	0,00	388,35	0,00	388,35
75114	Terceira Idade	0,00	0,00	0,00	0,00	0,00	176.123,08	0,00	176.123,08
7511412	Centros de Dia	0,00	0,00	0,00	0,00	0,00	70.232,68	0,00	70.232,68
7511414	Apoio Domiciliário	0,00	0,00	0,00	0,00	0,00	105.890,40	0,00	105.890,40
75119	Covid-19	0,00	0,00	0,00	0,00	0,00	645,99	0,00	645,99
7511912	Apoio à família	0,00	0,00	0,00	0,00	0,00	645,99	0,00	645,99
752	Subsídios de outras entidades	0,00	0,00	0,00	0,00	0,00	157,97	0,00	157,97
75201	IEFP	0,00	0,00	0,00	0,00	0,00	157,97	0,00	157,97
753	Doações e heranças	0,00	0,00	0,00	0,00	0,00	157,97	0,00	157,97
7531	Doações	0,00	0,00	0,00	0,00	0,00	6.784,62	0,00	6.784,62
75311	Dinheiro	0,00	0,00	0,00	0,00	0,00	6.784,62	0,00	6.784,62
75312	Espécie	0,00	0,00	0,00	0,00	0,00	6.609,93	0,00	6.609,93
78	Outros rendimentos	0,00	0,00	0,00	0,00	0,00	174,69	0,00	174,69
788	Outros	0,00	1.133,27	0,00	1.133,27	0,00	2.076,57	0,00	2.076,57
7881	Correcções relativas a períodos anteriores	0,00	1.133,27	0,00	1.133,27	0,00	2.076,57	0,00	2.076,57
78812	Outros	0,00	0,00	0,00	0,00	0,00	559,34	0,00	559,34
7883	Imputação de subsídios para investimentos	0,00	0,00	0,00	0,00	0,00	559,34	0,00	559,34
78832	Outros	0,00	1.133,27	0,00	1.133,27	0,00	1.133,27	0,00	1.133,27
7888	Outros não especificados	0,00	0,00	0,00	0,00	0,00	1.133,27	0,00	1.133,27
788803	Descontos Cepsa	0,00	0,00	0,00	0,00	0,00	383,96	0,00	383,96
788809	Outros	0,00	0,00	0,00	0,00	0,00	373,88	0,00	373,88
81	Resultado líquido do período	0,00	0,00	0,00	0,00	0,00	10,08	0,00	10,08
818	Resultado líquido	0,00	0,00	0,00	0,00	4.258,50	4.258,50	0,00	0,00
		0,00	0,00	0,00	0,00	4.258,50	4.258,50	0,00	0,00

F3M - Information Systems, SA

Proc. por Computador - VISEUGEST LDA

CENTRO SOCIAL PAROQUIAL DE COUTO DO MOSTEIRO

Balancete Geral

Reg. Exercício / 2020

Data: 27-05-2021

(Valores em Euros)

Página: 10 de 10

Conta	Descrição	Mensal				Acumulado			
		Débito	Crédito	Saldo Débito	Saldo Crédito	Débito	Crédito	Saldo Débito	Saldo Crédito
Totais		135.713,37	135.713,37	81.981,67	81.981,67	1.768.830,72	1.768.830,72	903.139,68	903.139,68
Saldo Geral									

BALANCETE DEPOIS DO APURAMENTO DE RESULTADOS

CENTRO SOCIAL PAROQUIAL DE COUTO DO MOSTEIRO

Balancete de Razão

Resultados / 2020

Data: 27-05-2021

(Valores em Euros)

Página: 1 de 1

Conta	Descrição	Mensal			Acumulado		
		Débito	Crédito	Saldo	Débito	Crédito	Saldo
11	Caixa	0,00	0,00	0,00	103.924,43	102.985,90	938,53
12	Depósitos à ordem	0,00	0,00	0,00	322.890,92	258.604,62	64.286,30
21	Clientes e Utentes	0,00	0,00	0,00	115.367,00	103.816,00	11.551,00
22	Fornecedores	0,00	0,00	0,00	106.371,58	121.940,86	0,00
23	Pessoal	0,00	0,00	0,00	109.506,80	109.583,30	0,00
24	Estado e outros entes públicos	0,00	0,00	0,00	46.243,75	48.350,86	1.389,72
27	Outras contas a receber e a pagar	0,00	0,00	0,00	19.628,01	39.594,75	184,74
28	Diferimentos	0,00	0,00	0,00	2.618,83	858,54	1.760,29
31	Compras	0,00	0,00	0,00	55.630,46	55.630,46	0,00
33	Matérias-primas, subsidiárias e de consumo	0,00	0,00	0,00	54.644,54	54.644,54	0,00
38	Reclassificação e regularização de inventários e activos biológicos	0,00	0,00	0,00	1.898,76	1.898,76	0,00
41	Investimentos financeiros	0,00	0,00	0,00	1.298,51	70,27	1.228,24
43	Activos fixos tangíveis	0,00	0,00	0,00	411.518,27	281.892,61	411.518,27
44	Activos intangíveis	0,00	0,00	0,00	1.441,09	1.441,09	0,00
56	Resultados transitados	0,00	0,00	0,00	143.034,99	0,00	143.034,99
59	Outras variações nos fundos patrimoniais	0,00	0,00	0,00	1.133,27	299.726,08	0,00
61	Custo das mercadorias vendidas e das matérias consumidas	0,00	54.521,74	0,00	54.521,74	54.521,74	0,00
62	Fornecimentos e serviços externos	0,00	49.651,17	0,00	49.885,00	49.885,00	0,00
63	Gastos com o Pessoal	0,00	154.607,95	0,00	154.608,05	154.608,05	0,00
64	Gastos de depreciação e de amortização	0,00	4.283,72	0,00	4.283,72	4.283,72	0,00
68	Outros gastos	0,00	2.741,42	0,00	2.741,99	2.741,99	0,00
69	Gastos de financiamento	0,00	0,51	0,00	0,51	0,51	0,00
72	Prestações de serviços	95.742,50	0,00	95.742,50	97.122,50	97.122,50	0,00
75	Subsídios, doações e legados à exploração	184.100,01	0,00	184.100,01	184.100,01	184.100,01	0,00
78	Outros rendimentos	2.076,57	0,00	2.076,57	2.076,57	2.076,57	0,00
81	Resultado líquido do período	281.919,08	298.031,65	0,00	286.177,58	302.290,15	0,00
	Totais	563.838,16	563.838,16	281.919,08	2.332.668,88	2.332.668,88	637.333,17
	Saldo Geral						

CENTRO SOCIAL PAROQUIAL DE COUTO DO MOSTEIRO

Balancete Geral

Resultados / 2020

Data: 27-05-2021

(Valores em Euros)

Página: 2 de 10

Conta	Descrição	Mensal				Acumulado			
		Débito	Crédito	Saldo Débito	Saldo Crédito	Débito	Crédito	Saldo Débito	Saldo Crédito
221170	António Alberto Gaspar & Filho, Lda	0,00	0,00	0,00	0,00	0,00	1.113,59	0,00	1.113,59
221172	Companhia Seguros Fidelidade Mundial, S.A.	0,00	0,00	0,00	0,00	2.659,12	3.955,70	0,00	1.296,58
221173	MEO - Serviços de Comun. e Multimédia, S.A. PT	0,00	0,00	0,00	0,00	1.129,85	1.139,10	0,00	9,25
221177	Axa Portugal - Companhia Seguros, S.A. - Ageas	0,00	0,00	0,00	0,00	1.058,58	1.058,58	0,00	0,00
221180	Pontolider	0,00	0,00	0,00	0,00	5.701,98	6.343,90	0,00	641,92
221181	Clara Simões Soc. unip., Lda	0,00	0,00	0,00	0,00	3.897,65	4.585,86	0,00	688,21
221184	LIDL&Cia	0,00	0,00	0,00	0,00	609,32	609,32	0,00	0,00
221186	Supercombado Supermercados, Lda	0,00	0,00	0,00	0,00	5.703,23	5.748,02	0,00	44,79
221187	Combapeças, Lda	0,00	0,00	0,00	0,00	8,20	8,20	0,00	0,00
221190	Pingo Doce - Distribuição Alimentar, S.A.	0,00	0,00	0,00	0,00	11,48	11,48	0,00	0,00
221191	Gascan - Gases Combustíveis, S.A.	0,00	0,00	0,00	0,00	8.119,92	8.625,78	0,00	505,86
221195	EDP Comercial	0,00	0,00	0,00	0,00	5.956,13	6.413,20	0,00	457,07
221196	R&Minformática	0,00	0,00	0,00	0,00	129,17	129,17	0,00	0,00
221198	Outros	0,00	0,00	0,00	0,00	16.227,72	17.890,34	0,00	1.662,62
221198005	Viasolar - Energia Solar e Aquecimentos, Lda	0,00	0,00	0,00	0,00	209,10	209,10	0,00	0,00
221198006	Actintas	0,00	0,00	0,00	0,00	270,87	270,87	0,00	0,00
221198009	Deitagel - Produtos Alimentares	0,00	0,00	0,00	0,00	13.045,62	14.708,24	0,00	1.662,62
221198011	Forprev - Serviços, Lda	0,00	0,00	0,00	0,00	861,45	861,45	0,00	0,00
221198014	Alberto Marques & Filhos, SA	0,00	0,00	0,00	0,00	1.583,19	1.583,19	0,00	0,00
221198016	Rogério Alves Trindade Unipessoal, Lda	0,00	0,00	0,00	0,00	252,15	252,15	0,00	0,00
221198017	Fornecedor geral	0,00	0,00	0,00	0,00	5,34	5,34	0,00	0,00
221199	Electro Auto Pais & Rocha, Lda	0,00	0,00	0,00	0,00	556,65	556,65	0,00	0,00
23	Pessoal	0,00	0,00	0,00	0,00	109.506,80	109.583,30	0,00	76,50
231	Remunerações a pagar	0,00	0,00	0,00	0,00	109.506,80	109.506,80	0,00	0,00
2312	Ao pessoal	0,00	0,00	0,00	0,00	109.506,80	109.506,80	0,00	0,00
238	Outras operações	0,00	0,00	0,00	0,00	0,00	0,00	0,00	0,00
2382	Com o pessoal	0,00	0,00	0,00	0,00	0,00	76,50	0,00	76,50
24	Estado e outros entes publicos	0,00	0,00	0,00	0,00	0,00	76,50	0,00	76,50
242	Retenção de impostos sobre rendimentos	0,00	0,00	0,00	0,00	46.243,75	48.350,86	1.389,72	3.496,83
2421	Sobre Rendimentos de Trabalho Dependente	0,00	0,00	0,00	0,00	3.604,50	4.004,50	0,00	400,00
2422	Sobre Rendimentos de Trabalho Independente	0,00	0,00	0,00	0,00	3.587,00	3.987,00	0,00	400,00
						17,50	17,50	0,00	0,00

E3M - Information Systems, SA

Proc. por Computador - VISEUGEST LDA

CENTRO SOCIAL PAROQUIAL DE COUTO DO MOSTEIRO

Balancete Geral

Resultados / 2020

Data: 27-05-2021

(Valores em Euros)

Página: 3 de 10

Conta	Descrição	Mensal				Acumulado			
		Débito	Crédito	Saldo Débito	Saldo Crédito	Débito	Crédito	Saldo Débito	Saldo Crédito
243	Imposto sobre o valor acrescentado (IVA)	0,00	0,00	0,00	0,00	3.263,57	1.873,85	1.389,72	0,00
2438	IVA - Reembolsos pedidos	0,00	0,00	0,00	0,00	3.263,57	1.873,85	1.389,72	0,00
245	Contribuições para a Segurança Social	0,00	0,00	0,00	0,00	38.977,71	42.045,55	0,00	3.067,84
247	Fundos de Compensação do Trabalho	0,00	0,00	0,00	0,00	397,97	426,96	0,00	28,99
27	Outras contas a receber e a pagar	0,00	0,00	0,00	0,00	19.628,01	39.594,75	184,74	20.151,48
272	Devedores e credores por acréscimos (periodização económica)	0,00	0,00	0,00	0,00	19.443,27	39.464,65	0,00	20.021,38
2722	Credores por acréscimos de gastos	0,00	0,00	0,00	0,00	19.443,27	39.464,65	0,00	20.021,38
27222	Remunerações a Liquidar	0,00	0,00	0,00	0,00	18.843,28	38.281,92	0,00	19.438,64
27224	Eltricidade - FDP	0,00	0,00	0,00	0,00	182,82	363,63	0,00	180,81
27225	Água - Águas do Planalto	0,00	0,00	0,00	0,00	70,02	121,74	0,00	51,72
27226	Gás	0,00	0,00	0,00	0,00	347,15	697,36	0,00	350,21
278	Outros devedores e credores	0,00	0,00	0,00	0,00	184,74	130,10	184,74	130,10
27801	Centro Comercial do Dão, Lda - Caução	0,00	0,00	0,00	0,00	79,81	0,00	79,81	0,00
27805	Reembolsos da Cozinha	0,00	0,00	0,00	0,00	104,93	0,00	104,93	0,00
27807	Emanuel de Almeida Simões (222333316)	0,00	0,00	0,00	0,00	0,00	68,60	0,00	68,60
27808	Maria da Graça Vieira da Silva Contente- 182800091	0,00	0,00	0,00	0,00	0,00	61,50	0,00	61,50
28	Diferimentos	0,00	0,00	0,00	0,00	2.618,83	858,54	1.760,29	0,00
281	Gastos a reconhecer	0,00	0,00	0,00	0,00	2.618,83	858,54	1.760,29	0,00
2811	Seguros	0,00	0,00	0,00	0,00	2.520,27	812,54	1.707,73	0,00
28112	Acidente de Trabalho	0,00	0,00	0,00	0,00	915,57	0,00	915,57	0,00
28113	Automóvel	0,00	0,00	0,00	0,00	1.176,86	702,26	474,60	0,00
28114	Multas	0,00	0,00	0,00	0,00	246,25	20,00	226,25	0,00
28115	Responsabilidade Civil	0,00	0,00	0,00	0,00	181,59	90,28	91,31	0,00
2813	Plano de Upgrades - Opentimits	0,00	0,00	0,00	0,00	98,56	46,00	52,56	0,00
31	Compras	0,00	0,00	0,00	0,00	55.630,46	55.630,46	0,00	0,00
312	Matérias-primas, subsidiárias e de consumo	0,00	0,00	0,00	0,00	55.630,46	55.630,46	0,00	0,00
3121	Materias Primas	0,00	0,00	0,00	0,00	54.115,42	54.115,42	0,00	0,00
31211	Generos Alimentares	0,00	0,00	0,00	0,00	54.098,22	54.098,22	0,00	0,00
31212	Especificas da Actividade Agricola e Silvicola	0,00	0,00	0,00	0,00	17,20	17,20	0,00	0,00
312122	Sementes e Plantas	0,00	0,00	0,00	0,00	17,20	17,20	0,00	0,00
3122	Subsidiarias e de Consumo	0,00	0,00	0,00	0,00	1.515,04	1.515,04	0,00	0,00

FEM - Information Systems, SA

Proc. por Computador - VISEUGEST LDA

CENTRO SOCIAL PAROQUIAL DE COUTO DO MOSTEIRO

Balancete Geral

Resultados / 2020

Data: 27-05-2021

(Valores em Euros)

Página: 4 de 10

Conta	Descrição	Mensal				Acumulado			
		Débito	Crédito	Saldo Débito	Saldo Crédito	Débito	Crédito	Saldo Débito	Saldo Crédito
31222	Material Hoteleiro	0,00	0,00	0,00	0,00	1.515,04	1.515,04	0,00	0,00
33	Matérias-primas, subsidiárias e de consumo	0,00	0,00	0,00	0,00	54.644,54	54.644,54	0,00	0,00
331	Matérias-primas	0,00	0,00	0,00	0,00	53.006,70	53.006,70	0,00	0,00
3311	Generos Alimentares	0,00	0,00	0,00	0,00	52.989,50	52.989,50	0,00	0,00
3312	Especificos da Actividade Agricola e Silvicola	0,00	0,00	0,00	0,00	17,20	17,20	0,00	0,00
33122	Sementes e Plantas	0,00	0,00	0,00	0,00	17,20	17,20	0,00	0,00
332	Matérias subsidiárias	0,00	0,00	0,00	0,00	1.637,84	1.637,84	0,00	0,00
3322	Material Hoteleiro	0,00	0,00	0,00	0,00	1.515,04	1.515,04	0,00	0,00
3323	Artigos de Higiene e Limpeza	0,00	0,00	0,00	0,00	122,80	122,80	0,00	0,00
38	Reclassificação e regularização de inventários e activos biológicos	0,00	0,00	0,00	0,00	1.898,76	1.898,76	0,00	0,00
383	Matérias-primas, subsidiárias e de consumo	0,00	0,00	0,00	0,00	1.898,76	1.898,76	0,00	0,00
38301	Generos Alimentares	0,00	0,00	0,00	0,00	1.898,76	1.898,76	0,00	0,00
41	Investimentos financeiros	0,00	0,00	0,00	0,00	1.298,51	70,27	1.228,24	0,00
415	Outros investimentos financeiros	0,00	0,00	0,00	0,00	1.298,51	70,27	1.228,24	0,00
4158	Outros	0,00	0,00	0,00	0,00	1.298,51	70,27	1.228,24	0,00
415801	Fundo Compensação do Trabalho	0,00	0,00	0,00	0,00	1.298,51	70,27	1.228,24	0,00
43	Activos fixos tangíveis	0,00	0,00	0,00	0,00	1.298,51	70,27	1.228,24	0,00
433	Outros activos fixos tangíveis	0,00	0,00	0,00	0,00	1.298,51	70,27	1.228,24	0,00
4332	Edifícios e outras construções	0,00	0,00	0,00	0,00	1.298,51	70,27	1.228,24	0,00
43321	Edifícios	0,00	0,00	0,00	0,00	1.298,51	70,27	1.228,24	0,00
43329	Outros	0,00	0,00	0,00	0,00	411.518,27	281.892,61	411.518,27	281.892,61
4333	Equipamento básico	0,00	0,00	0,00	0,00	191.371,40	0,00	191.371,40	0,00
43331	Equipamento de Alojamento de Utentes	0,00	0,00	0,00	0,00	190.058,31	0,00	190.058,31	0,00
43332	Equipamento Médico-hospitalar e de Recreacao	0,00	0,00	0,00	0,00	1.313,09	0,00	1.313,09	0,00
43336	Maquinas Motrizes e Operadoras	0,00	0,00	0,00	0,00	63.136,86	0,00	63.136,86	0,00
43339	Outro	0,00	0,00	0,00	0,00	7.541,94	0,00	7.541,94	0,00
433391	Equipamento de Lavandaria	0,00	0,00	0,00	0,00	985,76	0,00	985,76	0,00
433392	Equipamento de Cozinha	0,00	0,00	0,00	0,00	724,75	0,00	724,75	0,00
433393	Equipamento de Aquecimento Central	0,00	0,00	0,00	0,00	53.884,41	0,00	53.884,41	0,00
433394	Estores com vidro	0,00	0,00	0,00	0,00	6.517,94	0,00	6.517,94	0,00
433395	Divisória - Porta de correr	0,00	0,00	0,00	0,00	42.390,70	0,00	42.390,70	0,00
		0,00	0,00	0,00	0,00	3.150,63	0,00	3.150,63	0,00
		0,00	0,00	0,00	0,00	459,03	0,00	459,03	0,00
		0,00	0,00	0,00	0,00	819,99	0,00	819,99	0,00

F3M - Information Systems, SA

Proc. por Computador - VISEUGEST LDA

CENTRO SOCIAL PAROQUIAL DE COUTO DO MOSTEIRO

Balancete Geral

Resultados / 2020

Data: 27-05-2021

(Valores em Euros)

Página: 5 de 10

Conta	Descrição	Mensal				Acumulado			
		Débito	Crédito	Saldo Débito	Saldo Crédito	Débito	Crédito	Saldo Débito	Saldo Crédito
433396	Escapate Inox- Portas de Correr	0,00	0,00	0,00	0,00	546,12	0,00	546,12	0,00
4334	Equipamento de transporte	0,00	0,00	0,00	0,00	111.526,17	0,00	111.526,17	0,00
43341	Veículos Ligeiros	0,00	0,00	0,00	0,00	111.526,17	0,00	111.526,17	0,00
4335	Equipamento administrativo	0,00	0,00	0,00	0,00	33.314,79	0,00	33.314,79	0,00
43351	Mobiliário e Utensílios Administrativos	0,00	0,00	0,00	0,00	1.271,77	0,00	1.271,77	0,00
43352	Máquinas de Escritório	0,00	0,00	0,00	0,00	408,52	0,00	408,52	0,00
43353	Mobiliário e Equipamento Social	0,00	0,00	0,00	0,00	11.549,89	0,00	11.549,89	0,00
43354	Equipamento Informático	0,00	0,00	0,00	0,00	13.195,99	0,00	13.195,99	0,00
43355	Equipamento Diverso	0,00	0,00	0,00	0,00	2.316,52	0,00	2.316,52	0,00
43359	Outros	0,00	0,00	0,00	0,00	4.572,10	0,00	4.572,10	0,00
4337	Outros activos fixos tangíveis	0,00	0,00	0,00	0,00	12.169,05	0,00	12.169,05	0,00
43379	Outras	0,00	0,00	0,00	0,00	12.169,05	0,00	12.169,05	0,00
4338	Depreciações acumuladas	0,00	0,00	0,00	0,00	0,00	281.892,61	0,00	281.892,61
43382	Edifícios e Outras Construções	0,00	0,00	0,00	0,00	0,00	62.487,31	0,00	62.487,31
433821	Edifícios	0,00	0,00	0,00	0,00	0,00	61.174,22	0,00	61.174,22
433829	Outros	0,00	0,00	0,00	0,00	0,00	1.313,09	0,00	1.313,09
43383	Equipamento Básico	0,00	0,00	0,00	0,00	0,00	62.465,24	0,00	62.465,24
433831	Equipamento de Alojamento de Utentes	0,00	0,00	0,00	0,00	0,00	7.541,94	0,00	7.541,94
433832	Equipamento Médico-hospitalar e de Reeducacao	0,00	0,00	0,00	0,00	0,00	985,76	0,00	985,76
433836	Máquinas Motoras e Operadoras	0,00	0,00	0,00	0,00	0,00	724,75	0,00	724,75
433839	Outro	0,00	0,00	0,00	0,00	0,00	55.212,79	0,00	55.212,79
43384	Equipamento de Transporte	0,00	0,00	0,00	0,00	0,00	111.526,17	0,00	111.526,17
433841	Veículos Ligeiros	0,00	0,00	0,00	0,00	0,00	111.526,17	0,00	111.526,17
43385	Equipamento Administrativo	0,00	0,00	0,00	0,00	0,00	33.244,84	0,00	33.244,84
433851	Mobiliário e Utensílios Administrativos	0,00	0,00	0,00	0,00	0,00	1.271,77	0,00	1.271,77
433852	Máquinas de Escritório	0,00	0,00	0,00	0,00	0,00	408,52	0,00	408,52
433853	Mobiliário e Equipamento Social	0,00	0,00	0,00	0,00	0,00	11.549,89	0,00	11.549,89
433854	Equipamento Informático	0,00	0,00	0,00	0,00	0,00	13.126,04	0,00	13.126,04
433855	Equipamento Diverso	0,00	0,00	0,00	0,00	0,00	2.316,52	0,00	2.316,52
433859	Outros	0,00	0,00	0,00	0,00	0,00	4.572,10	0,00	4.572,10
43387	Outros activos fixos tangíveis	0,00	0,00	0,00	0,00	0,00	12.169,05	0,00	12.169,05

F3M - Informacion Systems, SA

Proc. por Computador - VISEUGEST LDA

CENTRO SOCIAL PAROQUIAL DE COUTO DO MOSTEIRO

Balancete Geral

Resultados / 2020

Data: 27-05-2021

(Valores em Euros)

Página: 6 de 10

Conta	Descrição	Mensal				Acumulado			
		Débito	Crédito	Saldo Débito	Saldo Crédito	Débito	Crédito	Saldo Débito	Saldo Crédito
433879	Outras Imobilizações Corporneas	0,00	0,00	0,00	0,00	0,00	12.169,05	0,00	12.169,05
44	Activos Intangíveis	0,00	0,00	0,00	0,00	1.441,09	1.441,09	1.441,09	1.441,09
442	Outros activos intangíveis	0,00	0,00	0,00	0,00	1.441,09	1.441,09	1.441,09	1.441,09
4423	Programas de computador	0,00	0,00	0,00	0,00	1.441,09	0,00	1.441,09	0,00
4428	Amortizações acumuladas	0,00	0,00	0,00	0,00	0,00	1.441,09	0,00	1.441,09
44283	Programas de computador	0,00	0,00	0,00	0,00	0,00	1.441,09	0,00	1.441,09
56	Resultados transferidos	0,00	0,00	0,00	0,00	0,00	1.441,09	0,00	1.441,09
59	Outras variações nos fundos patrimoniais	0,00	0,00	0,00	0,00	143.034,99	0,00	143.034,99	0,00
593	Subsídios	0,00	0,00	0,00	0,00	1.133,27	299.726,08	0,00	298.592,81
5932	Outros	0,00	0,00	0,00	0,00	1.133,27	32.864,81	0,00	31.731,54
59322	CRSS - Subsídios para Obras	0,00	0,00	0,00	0,00	1.133,27	32.864,81	0,00	31.731,54
59323	Câmara Municipal de Santa Comba Dão	0,00	0,00	0,00	0,00	897,84	26.037,22	0,00	25.139,38
59324	Fundação Caiuste Gulbenkian	0,00	0,00	0,00	0,00	99,76	2.893,02	0,00	2.793,26
594	Doações	0,00	0,00	0,00	0,00	135,67	3.934,57	0,00	3.798,90
61	Custo das mercadorias vendidas e das matérias consumidas	0,00	54.521,74	0,00	54.521,74	0,00	266.861,27	0,00	266.861,27
612	Matérias-primas, subsidiárias e de consumo	0,00	53.006,70	0,00	53.006,70	54.521,74	54.521,74	0,00	0,00
6121	Materias Primas	0,00	53.006,70	0,00	53.006,70	53.006,70	53.006,70	0,00	0,00
61211	Generos Alimentares	0,00	52.989,50	0,00	52.989,50	53.006,70	53.006,70	0,00	0,00
61212	Especificas da Actividade Agricola e Silvicola	0,00	17,20	0,00	17,20	52.989,50	52.989,50	0,00	0,00
612122	Sementes e Plantas	0,00	17,20	0,00	17,20	17,20	17,20	0,00	0,00
614	Materiais de consumo	0,00	1.515,04	0,00	1.515,04	17,20	17,20	0,00	0,00
6145	Material Hoteleiro	0,00	1.515,04	0,00	1.515,04	1.515,04	1.515,04	0,00	0,00
62	Fornecimentos e serviços externos	0,00	49.651,17	0,00	49.651,17	49.885,00	49.885,00	0,00	0,00
622	Serviços especializados	0,00	14.212,31	0,00	14.212,31	14.212,31	14.212,31	0,00	0,00
6221	Trabalhos especializados	0,00	3.584,50	0,00	3.584,50	3.584,50	3.584,50	0,00	0,00
6223	Vigilância e segurança	0,00	207,74	0,00	207,74	207,74	207,74	0,00	0,00
6224	Honorários	0,00	147,60	0,00	147,60	147,60	147,60	0,00	0,00
6225	Comissões	0,00	292,00	0,00	292,00	292,00	292,00	0,00	0,00
6226	Conservação e reparação	0,00	9.980,47	0,00	9.980,47	9.980,47	9.980,47	0,00	0,00
62261	Instalações	0,00	1.163,52	0,00	1.163,52	1.163,52	1.163,52	0,00	0,00
62262	Equipamentos	0,00	308,69	0,00	308,69	308,69	308,69	0,00	0,00

F3M - Information Systems, SA

Proc. por Computador - VISEUGEST LDA

CENTRO SOCIAL PAROQUIAL DE COUTO DO MOSTEIRO

Balancete Geral

Resultados / 2020

Data: 27-05-2021

(Valores em Euros)

Página: 7 de 10

Conta	Descrição	Mensal				Acumulado			
		Débito	Crédito	Saldo Débito	Saldo Crédito	Débito	Crédito	Saldo Débito	Saldo Crédito
62263	Viaturas	0,00	8.508,26	0,00	8.508,26	8.508,26	8.508,26	0,00	0,00
623	Materiais	0,00	1.942,97	0,00	1.942,97	1.942,97	1.942,97	0,00	0,00
6231	Ferramentas e utensílios de desgaste rápido	0,00	1.416,25	0,00	1.416,25	1.416,25	1.416,25	0,00	0,00
6233	Material de escritório	0,00	436,72	0,00	436,72	436,72	436,72	0,00	0,00
6234	Artigos para oferta	0,00	90,00	0,00	90,00	90,00	90,00	0,00	0,00
624	Energia e fluidos	0,00	23.443,33	0,00	23.443,33	23.443,33	23.443,33	0,00	0,00
6241	Electricidade	0,00	5.369,06	0,00	5.369,06	5.369,06	5.369,06	0,00	0,00
6242	Combustíveis	0,00	8.714,79	0,00	8.714,79	8.714,79	8.714,79	0,00	0,00
62421	Viaturas	0,00	8.591,79	0,00	8.591,79	8.591,79	8.591,79	0,00	0,00
62422	Gasóleo de Aquecimento	0,00	123,00	0,00	123,00	123,00	123,00	0,00	0,00
6243	Água	0,00	1.575,08	0,00	1.575,08	1.575,08	1.575,08	0,00	0,00
6244	Gás propano	0,00	7.428,41	0,00	7.428,41	7.428,41	7.428,41	0,00	0,00
6248	Outros	0,00	355,99	0,00	355,99	355,99	355,99	0,00	0,00
626	Serviços diversos	0,00	10.052,56	0,00	10.052,56	10.286,39	10.286,39	0,00	0,00
6261	Rendas e alugueres	0,00	129,15	0,00	129,15	129,15	129,15	0,00	0,00
6262	Comunicação	0,00	977,54	0,00	977,54	977,54	977,54	0,00	0,00
6263	Seguros	0,00	2.570,93	0,00	2.570,93	2.619,69	2.619,69	0,00	0,00
62631	Multi Riscos	0,00	409,60	0,00	409,60	409,60	409,60	0,00	0,00
62632	Acidentes Pessoais	0,00	123,29	0,00	123,29	123,29	123,29	0,00	0,00
62633	Automóvel	0,00	1.870,49	0,00	1.870,49	1.919,25	1.919,25	0,00	0,00
62634	Responsabilidade Civil	0,00	167,55	0,00	167,55	167,55	167,55	0,00	0,00
6267	Limpeza, higiene e conforto	0,00	6.374,94	0,00	6.374,94	6.560,01	6.560,01	0,00	0,00
63	Gastos com o Pessoal	0,00	154.607,95	0,00	154.607,95	154.608,05	154.608,05	0,00	0,00
632	Remunerações do pessoal	0,00	127.228,56	0,00	127.228,56	127.228,56	127.228,56	0,00	0,00
6321	Vencimentos	0,00	117.000,97	0,00	117.000,97	117.000,97	117.000,97	0,00	0,00
6322	Remunerações Adicionais	0,00	10.227,59	0,00	10.227,59	10.227,59	10.227,59	0,00	0,00
63221	Subsídios de Alimentação	0,00	1.413,00	0,00	1.413,00	1.413,00	1.413,00	0,00	0,00
63228	Outras	0,00	8.814,59	0,00	8.814,59	8.814,59	8.814,59	0,00	0,00
632282	Dia turnidades	0,00	5.949,72	0,00	5.949,72	5.949,72	5.949,72	0,00	0,00
632284	Férias/Folgas não Gozadas	0,00	865,66	0,00	865,66	865,66	865,66	0,00	0,00
632285	Bolsa Ocupação/Complementar Mensal	0,00	412,47	0,00	412,47	412,47	412,47	0,00	0,00

ICM - Information Systems, SA

Proc. por Computador - VISEUGEST LDA

CENTRO SOCIAL PAROQUIAL DE COUTO DO MOSTEIRO

Balancete Geral

Resultados / 2020

Data: 27-05-2021

(Valores em Euros)

Página: 8 de 10

Conta	Descrição	Mensal			Acumulado				
		Débito	Crédito	Saldo Débito	Saldo Crédito	Débito	Crédito	Saldo Débito	Saldo Crédito
632287	Ferriados	0,00	1.401,33	0,00	1.401,33	1.401,33	0,00	0,00	0,00
632289	Outras	0,00	185,41	0,00	185,41	185,41	0,00	0,00	0,00
634	Indemnizações	0,00	63,50	0,00	63,50	63,50	0,00	0,00	0,00
635	Encargos sobre remunerações	0,00	25.795,01	0,00	25.795,01	25.795,11	0,00	0,00	0,00
6351	Seguranca Social	0,00	25.767,37	0,00	25.767,37	25.767,47	0,00	0,00	0,00
6352	Fundó de Garantia de Compensação do Trabalho	0,00	27,64	0,00	27,64	27,64	0,00	0,00	0,00
636	Seguros de acidentes no trabalho e doenças profiss	0,00	1.439,88	0,00	1.439,88	1.439,88	0,00	0,00	0,00
638	Outros gastos com o pessoal	0,00	81,00	0,00	81,00	81,00	0,00	0,00	0,00
6386	Medicina, Higiene e Segurança no Trabalho	0,00	81,00	0,00	81,00	81,00	0,00	0,00	0,00
64	Gastos de depreciação e de amortização	0,00	4.283,72	0,00	4.283,72	4.283,72	0,00	0,00	0,00
642	Activos fixos tangíveis	0,00	4.283,72	0,00	4.283,72	4.283,72	0,00	0,00	0,00
6422	Edifícios e Outras Construcões	0,00	3.801,17	0,00	3.801,17	3.801,17	0,00	0,00	0,00
64221	Edifícios	0,00	3.801,17	0,00	3.801,17	3.801,17	0,00	0,00	0,00
6423	Equipamento Básico	0,00	412,76	0,00	412,76	412,76	0,00	0,00	0,00
64231	Equipamento de Alojamento de Utentes	0,00	63,15	0,00	63,15	63,15	0,00	0,00	0,00
64239	Outro	0,00	349,61	0,00	349,61	349,61	0,00	0,00	0,00
6427	Outros activos fixos tangíveis	0,00	69,79	0,00	69,79	69,79	0,00	0,00	0,00
64275	Equipamento Administrativo	0,00	69,79	0,00	69,79	69,79	0,00	0,00	0,00
642754	Equipamento Informatico	0,00	69,79	0,00	69,79	69,79	0,00	0,00	0,00
68	Outros gastos	0,00	2.741,42	0,00	2.741,42	2.741,99	0,00	0,00	0,00
688	Outros	0,00	2.741,42	0,00	2.741,42	2.741,99	0,00	0,00	0,00
6881	Correcções relativas a perfodos anteriores	0,00	2.741,42	0,00	2.741,42	2.741,99	0,00	0,00	0,00
68812	Outras	0,00	2.741,42	0,00	2.741,42	2.741,99	0,00	0,00	0,00
69	Gastos de financiamento	0,00	0,51	0,00	0,51	0,51	0,00	0,00	0,00
691	Juros suportados	0,00	0,51	0,00	0,51	0,51	0,00	0,00	0,00
6911	Juros de financiamentos obtidos	0,00	0,51	0,00	0,51	0,51	0,00	0,00	0,00
72	Prestações de serviços	95.742,50	0,00	95.742,50	0,00	97.122,50	0,00	0,00	0,00
721	Quotas dos utilizadores, Matrículas e Mensalidades de Utente	93.003,50	0,00	93.003,50	0,00	94.383,50	0,00	0,00	0,00
7214	Terceira Idade	93.003,50	0,00	93.003,50	0,00	94.383,50	0,00	0,00	0,00
72142	Centros de Dia	28.615,50	0,00	28.615,50	0,00	28.615,50	0,00	0,00	0,00
72143	Apoio Domiciliario	64.388,00	0,00	64.388,00	0,00	65.768,00	0,00	0,00	0,00

E3M - Information Systems, SA

Proc. por Computador - VISEUGEST LDA

CENTRO SOCIAL PAROQUIAL DE COUTO DO MOSTEIRO

Balancete Geral

Resultados / 2020

Data: 27-05-2021

(Valores em Euros)

Página: 9 de 10

Conta	Descrição	Mensal				Acumulado			
		Débito	Crédito	Saldo Débito	Saldo Crédito	Débito	Crédito	Saldo Débito	Saldo Crédito
725	Serviços secundários	2.739,00	0,00	2.739,00	0,00	2.739,00	2.739,00	0,00	0,00
72501	Deslocações	2.630,00	0,00	2.630,00	0,00	2.630,00	2.630,00	0,00	0,00
72502	Ajudas técnicas	50,00	0,00	50,00	0,00	50,00	50,00	0,00	0,00
72509	Outros serviços	59,00	0,00	59,00	0,00	59,00	59,00	0,00	0,00
75	Subsídios, doações e legados à exploração	184.100,01	0,00	184.100,01	0,00	184.100,01	184.100,01	0,00	0,00
751	Subsídios das Entidades Públicas	177.157,42	0,00	177.157,42	0,00	177.157,42	177.157,42	0,00	0,00
7511	ISS, IP - Centro Distrital	177.157,42	0,00	177.157,42	0,00	177.157,42	177.157,42	0,00	0,00
75112	Família e Comunidade	388,35	0,00	388,35	0,00	388,35	388,35	0,00	0,00
7511217	POAPMC (PAC)	388,35	0,00	388,35	0,00	388,35	388,35	0,00	0,00
75114	Terceira Idade	176.123,08	0,00	176.123,08	0,00	176.123,08	176.123,08	0,00	0,00
7511412	Centros de Dia	70.232,68	0,00	70.232,68	0,00	70.232,68	70.232,68	0,00	0,00
7511414	Apoio Domiciliário	105.890,40	0,00	105.890,40	0,00	105.890,40	105.890,40	0,00	0,00
75119	Covid-19	645,99	0,00	645,99	0,00	645,99	645,99	0,00	0,00
7511912	Apoio à família	645,99	0,00	645,99	0,00	645,99	645,99	0,00	0,00
752	Subsídios de outras entidades	157,97	0,00	157,97	0,00	157,97	157,97	0,00	0,00
75201	IEFP	157,97	0,00	157,97	0,00	157,97	157,97	0,00	0,00
753	Doações e heranças	6.784,62	0,00	6.784,62	0,00	6.784,62	6.784,62	0,00	0,00
7531	Doações	6.784,62	0,00	6.784,62	0,00	6.784,62	6.784,62	0,00	0,00
75311	Dinheiro	6.609,93	0,00	6.609,93	0,00	6.609,93	6.609,93	0,00	0,00
75312	Espécie	174,69	0,00	174,69	0,00	174,69	174,69	0,00	0,00
78	Outros rendimentos	2.076,57	0,00	2.076,57	0,00	2.076,57	2.076,57	0,00	0,00
788	Outros	2.076,57	0,00	2.076,57	0,00	2.076,57	2.076,57	0,00	0,00
7881	Correções relativas a períodos anteriores	559,34	0,00	559,34	0,00	559,34	559,34	0,00	0,00
78812	Outros	559,34	0,00	559,34	0,00	559,34	559,34	0,00	0,00
7883	Imputação de subsídios para investimentos	1.133,27	0,00	1.133,27	0,00	1.133,27	1.133,27	0,00	0,00
78832	Outros	1.133,27	0,00	1.133,27	0,00	1.133,27	1.133,27	0,00	0,00
7888	Outros não especificados	383,96	0,00	383,96	0,00	383,96	383,96	0,00	0,00
788803	Descontos Cepsa	373,88	0,00	373,88	0,00	373,88	373,88	0,00	0,00
788809	Outros	10,08	0,00	10,08	0,00	10,08	10,08	0,00	0,00
81	Resultado líquido do período	281.919,08	298.031,65	0,00	16.112,57	286.177,58	302.290,15	0,00	0,00
811	Resultado antes de impostos	281.919,08	281.919,08	0,00	0,00	281.919,08	281.919,08	0,00	0,00

E3M - Information Systems, SA

Proc. por Computador - VISEUGEST LDA

CENTRO SOCIAL PAROQUIAL DE COUTO DO MOSTEIRO

Balancete Geral

Resultados / 2020

Data: 27-05-2021

(Valores em Euros)

Página: 10 de 10

Conta	Descrição	Mensal				Acumulado			
		Débito	Crédito	Saldo Débito	Saldo Crédito	Débito	Crédito	Saldo Débito	Saldo Crédito
818	Resultado líquido	0,00	16.112,57	0,00	16.112,57	4.258,50	20.371,07	0,00	16.112,57
	Totais	563.838,16	563.838,16	281.919,08	281.919,08	2.332.668,88	2.332.668,88	637.333,17	637.333,17
	Saldo Geral								

ATAS DE APROVAÇÃO DE CONTAS



Centro Social Paroquial de Couto do Mosteiro
IPSS-Inst. Util. Pública-D.R. 3ª série, nº 205, de 05/09/95-Ins.nº 24/95, fls. 69, Lº 5 das
F.S.Social

Morada: Largo José Gomes Aveiro; Nº1; Outeiro; 3440-130 Couto do Mosteiro

Telefone: 232 881 600

Email: varandim@sapo.pt

Respostas sociais: Centro de Dia / Apoio Domiciliário

Ata n 2/2021

APROVAÇÃO DE CONTAS 2020

Aos 07 dias do mês de junho do ano de dois mil e vinte um, reuniu na sua sede, a Direção do Centro Social e Paroquial de Couto do Mosteiro, com a participação de todos os seus elementos tendo como ordem de trabalhos o seguinte a análise, discussão e aprovação do Relatório Contas de 2020.

O Relatório de Contas 2020, elaborado pelo Técnico Oficial de Contas João Rui Loureiro Moita, foi apresentado pelo Senhor Presidente à direção. Verificou-se a existência de um resultado líquido positivo registado no exercício de 2020, no valor de 16.112,57 €. Constatou-se ainda que nas contas do exercício de 2020 se registou um saldo negativo transitado dos exercícios anteriores no valor de 143.034,99 euros. Colocado à votação, o Relatório de Contas referente ao exercício de 2020 foi aprovada por unanimidade.

Couto do Mosteiro, 07 de junho de 2021

Presidente
Carlos Martins Casal

Carlos Martins Casal

Vice Presidente
Luís Miguel Ferreira Nunes

Luís Miguel Ferreira Nunes

Tesoureira
Ana Maria Dias Saldanha de Matos Martins

Ana Maria Dias Saldanha de Matos Martins

1ª Secretária
Cristina Maria Teixeira Mósca

Cristina Maria Teixeira Mósca

2. Secretário
Jorge Carvalho dos Santos

Jorge Carvalho dos Santos



Centro Social Paroquial de Couto do Mosteiro
IPSS-Inst. Util. Pública-D.R. 3ª série, nº 205, de 05/09/95-Ins.nº 24/95, fls. 69, Lº 5 das
F.S.Social

Morada: Largo José Gomes Aveiro; Nº1; Outeiro; 3440-130 Couto do Mosteiro

Telefone: 232 881 600

Email: varandim@sapo.pt

Respostas sociais: Centro de Dia / Apoio Domiciliário

Prestação de Contas
Ano Económico de 2020
Parecer Conselho Fiscal

No desempenho das suas atribuições estatutárias o Conselho Fiscal acompanhou a gestão e funcionamento do Centro e examinou as contas de 2020, constatando a existência de um saldo líquido positivo do exercício no valor de 16.112,57 €, bem como saldo negativo transitado dos exercícios anteriores no valor de 143.034,99 euros. As contas encontram-se elaboradas segundo as boas normas contabilísticas.

Assim, o Conselho Fiscal dá o seu parecer favorável à conta apresentada e considera que está em condições de ser aprovada.

Couto do Mosteiro, 07 de junho de 2021

Presidente
José Augusto Morais Sousa

Secretário
António Manuel Ferreira Lourenço

Vogal
Victor Manuel Alves Rodrigues